

Versi  
1.0

# Manual Pengguna

---

*User Manual*

**PORTAL HASIL TANAH  
KELANTAN**



## Kandungan

Kandungan.....	2
Rajah – Bab 2 .....	3
1.0 Pengenalan .....	6
1.1 Portal Hasil Tanah Kelantan .....	6
1.1.1 Paparan Utama Portal Hasil Tanah Kelantan .....	6
1.1.2 Pendaftaran Pengguna.....	6
1.1.3 Log Masuk .....	12
1.1.4 Lupa Kata Laluan .....	14
1.1.5 Kemaskini Profil.....	18
1.1.6 Maklumat Agensi .....	23
1.1.7 Pembayaran Terus PTG .....	33
1.1.8 Pembayaran Akaun Berdaftar PTG .....	51
1.1.9 Transaksi .....	64

## Rajah – Bab 2

Rajah 1.1.1.1 : Paparan Utama Portal Hasil Tanah Kelantan .....	6
Rajah 1.1.2.1: Paparan Kemasukan Menu Daftar .....	6
Rajah 1.1.2.2: Paparan Kemasukan Maklumat Pendaftaran Pemohon Individu .....	8
Rajah 1.1.2.3: Paparan Mesej Peringatan.....	9
Rajah 1.1.2.4: Paparan Pengesahan Login Sistem .....	9
Rajah 1.1.2.5: Paparan Log Masuk.....	10
Rajah 1.1.2.6: Paparan Pautan Pengaktifan Tidak Sah .....	10
Rajah 1.1.2.7: Paparan Mesej Ralat Pada Ruangan Pendaftaran Pemohon Individu .....	11
Rajah 1.1.3.1: Paparan Log Masuk.....	12
Rajah 1.1.3.2: Paparan Dashboard Portal Hasil Tanah Kelantan .....	12
Rajah 1.1.3.3: Paparan Mesej Ralat .....	13
Rajah 1.1.3.4: Paparan Mesej Ralat .....	13
Rajah 1.1.3.5: Paparan Mesej Ralat .....	13
Rajah 1.1.3.6: Paparan Mesej Ralat .....	13
Rajah 1.1.4.1: Paparan Butang Lupa Kata Laluan .....	14
Rajah 1.1.4.2: Paparan Lupa Kata Laluan.....	14
Rajah 1.1.4.3: Paparan Permohonan Reset Kata Laluan.....	14
Rajah 1.1.4.4: Paparan Emel Reset Kata Laluan .....	15
Rajah 1.1.4.5: Paparan Lupa Kata Laluan Baru .....	15
Rajah 1.1.4.6: Paparan Pop Up Mesej Kata Laluan Telah Ditukar .....	15
Rajah 1.1.4.7: Paparan Mesej Ralat Pada Paparan Pengesahan Kata Laluan .....	15
Rajah 1.1.4.8: Paparan Mesej Ralat Pada Paparan Lupa Kata Laluan .....	16
Rajah 1.1.4.9: Paparan Mesej Ralat kombinasi Emel Dan No Pengenalan Tidak Sepadan .....	16
Rajah 1.1.4.10: Paparan Mesej Ralat Emel Yang Dimasukkan Tidak Wujud.....	17
Rajah 1.1.5.1: Paparan Laman Utama Portal Hasil Tanah Kelantan .....	18
Rajah 1.1.5.2: Paparan Kemaskini Profil .....	19
Rajah 1.1.5.3: Paparan Kemaskini Katalaluan.....	19
Rajah 1.1.5.4: Paparan Mesej Ralat Pada Kemaskini Katalaluan .....	20
Rajah 1.1.5.5: Paparan Mesej Pemberitahuan .....	20
Rajah 1.1.5.6: Paparan Mesej Pemberitahuan Kemaskini Berjaya .....	20
Rajah 1.1.5.7: Paparan Kemaskini Profil .....	21
Rajah 1.1.5.8: Paparan Mesej Ralat .....	22
Rajah 1.1.6.1: Paparan Tiada Padanan Rekod yang Dijumpai .....	23
Rajah 1.1.6.2: Paparan Pendaftaran Agensi .....	23
Rajah 1.1.6.3: Paparan Maklumat Hakmilik Secara Terperinci .....	24
Rajah 1.1.6.4: Paparan Pendaftaran Agensi .....	24
Rajah 1.1.6.5: Paparan Jenis Carian .....	25
Rajah 1.1.6.6: Paparan Mesej Tiada Rekod .....	25
Rajah 1.1.6.7: Paparan Mesej Hakmilik Telah Dikenakan Notis 6A .....	26
Rajah 1.1.6.8: Paparan Mesej Hakmilik Ini Dikenakan Pengurangan Cukai.....	26
Rajah 1.1.6.9: Paparan Mesej Hakmilik Telah Bayar .....	27
Rajah 1.1.6.10: Paparan Mesej Hakmilik Belum Dikuatkuasa .....	27
Rajah 1.1.6.11: Paparan Mesej Hakmilik Dibatalkan .....	28
Rajah 1.1.6.12: Paparan Mesej Hakmilik Dalam Tempoh Remisyen .....	28
Rajah 1.1.6.13: Paparan Mesej Hakmilik ini mempunyai Notis 8A .....	29
Rajah 1.1.6.14: Paparan Senarai Hakmilik .....	29
Rajah 1.1.6.15: Paparan Mesej Pemberitahuan .....	30

Rajah 1.1.6.16: Paparan Mesej Pemberitahuan Maklumat Berjaya Disimpan .....	30
Rajah 1.1.6.17: Paparan Pendaftaran Agensi .....	31
Rajah 1.1.6.18: Paparan Hapus Maklumat Cukai Hakmilik Berkenaan .....	31
Rajah 1.1.6.19: Paparan Mesej Pemberitahuan Maklumat Telah Dihapuskan .....	32
Rajah 1.1.6.20: Paparan Troli Pembayaran .....	32
Rajah 1.1.7.1: Paparan Utama Pembayaran-Carian .....	33
Rajah 1.1.7.2: Paparan Jenis Carian .....	33
Rajah 1.1.7.3: Paparan Ruangan Carian.....	34
Rajah 1.1.7.4: Paparan Mesej Ralat Tiada Rekod .....	34
Rajah 1.1.7.5: Paparan Mesej Hakmilik Telah Dikenakan Notis 6A .....	35
Rajah 1.1.7.6: Paparan Hakmilik Telah Bayar .....	35
Rajah 1.1.7.7: Paparan Hakmilik Belum Dikuatkuasa .....	36
Rajah 1.1.7.8: Paparan Hakmilik Telah Dibatalkan .....	36
Rajah 1.1.7.9: Paparan Hakmilik Dalam Tempoh Remisyen .....	37
Rajah 1.1.7.10: Paparan Hakmilik Dikenakan Notis 8A.....	37
Rajah 1.1.7.11: Paparan Hakmilik Belum Bayar.....	38
Rajah 1.1.7.12: Paparan Pemilihan Hakmilik .....	38
Rajah 1.1.7.13: Paparan Mesej Anda Pasti Maklumat Telah Lengkap.....	38
Rajah 1.1.7.14: Paparan Mesej Pemberitahuan .....	39
Rajah 1.1.7.15: Paparan Pemilihan Hakmilik .....	39
Rajah 1.1.7.16: Paparan Mesej Maklumat Ini Akan Dihapuskan Dari Sistem .....	39
Rajah 1.1.7.17: Paparan Mesej Maklumat Telah Dihapuskan .....	40
Rajah 1.1.7.18: Paparan Butang Tambah Carian .....	40
Rajah 1.1.7.19: Paparan Hakmilik Belum Bayar.....	40
Rajah 1.1.7.20: Paparan Senarai Hakmilik .....	41
Rajah 1.1.7.21: Paparan Butang Teruskan Dengan Bayaran.....	41
Rajah 1.1.7.22: Paparan Pemilihan Jenis Bayaran .....	41
Rajah 1.1.7.23: Paparan Terma Dan Syarat .....	42
Rajah 1.1.7.24: Paparan Saya Bersetuju Dan Teruskan Bayaran .....	42
Rajah 1.1.7.25: Paparan Log Masuk Ke Perbankan .....	43
Rajah 1.1.7.26: Paparan Mesej Ralat .....	43
Rajah 1.1.7.27: Paparan Pemilihan Daripada Akaun .....	44
Rajah 1.1.7.28: Paparan Anda Telah Mendaftar Keluar .....	44
Rajah 1.1.7.29: Paparan Status Pembayaran.....	45
Rajah 1.1.7.30: Paparan Butang Teruskan.....	45
Rajah 1.1.7.31: Paparan mohon TAC .....	45
Rajah 1.1.7.32: Paparan Log Keluar .....	46
Rajah 1.1.7.33: Paparan Status Pembatalan Pada Paparan Mohon TAC.....	46
Rajah 1.1.7.34: Paparan Status Berjaya .....	47
Rajah 1.1.7.35: Paparan Status Transaksi Had Urusniaga Melebihi RM30,000.00.....	47
Rajah 1.1.7.36: Paparan Status Transaksi Kurang Daripada Nilai Minimum .....	48
Rajah 1.1.7.37: Paparan Status Bayaran Baki Tidak Mencukupi.....	48
Rajah 1.1.7.38: Paparan resit pembayaran.....	49
Rajah 1.1.7.39: Paparan resit pembayaran.....	50
Rajah 1.1.8.1: Paparan Utama Pembayaran .....	51
Rajah 1.1.8.2: Paparan Maklumat Hakmilik Secara Terperinci .....	52
Rajah 1.1.8.3: Paparan Hapus Maklumat Cukai Hakmilik Berkenaan .....	53
Rajah 1.1.8.4: Paparan Mesej Pemberitahuan Maklumat Telah Dihapuskan .....	53
Rajah 1.1.8.5: Paparan Pembayaran Carian .....	54

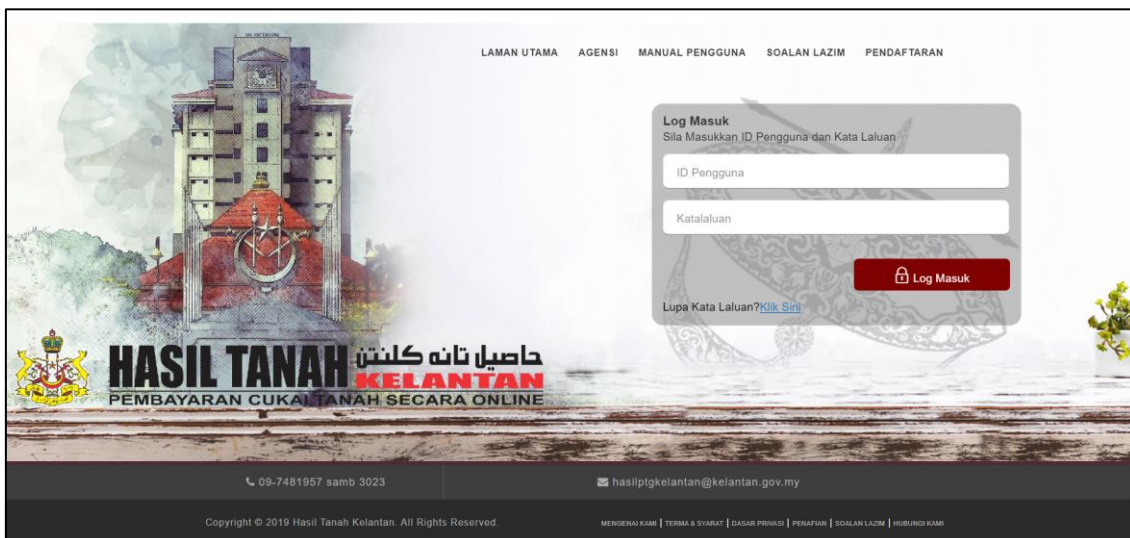
Rajah 1.1.8.6: Paparan Mesej Pemberitahuan Maklumat Ini Akan Dihapuskan Dari Sistem .....	54
Rajah 1.1.8.7: Paparan Butang Tambah Carian .....	55
Rajah 1.1.8.8: Paparan Pemilihan Hakmilik .....	55
Rajah 1.1.8.9: Paparan Butang Teruskan Dengan Bayaran.....	55
Rajah 1.1.8.10: Paparan Pemilihan Jenis Bayaran .....	56
Rajah 1.1.8.11: Paparan terma dan syarat FPX.....	56
Rajah 1.1.8.12: Paparan Saya Bersetuju Dan Teruskan Bayaran .....	57
Rajah 1.1.8.13: Paparan Log Masuk FPX.....	57
Rajah 1.1.8.14: Paparan Mesej Ralat FPX .....	58
Rajah 1.1.8.15: Paparan Pemilihan Daripada Akaun .....	58
Rajah 1.1.8.16: Paparan Mendaftar Keluar .....	59
Rajah 1.1.8.17: Paparan status pembayar memilih batal pada pemilihan akaun .....	59
Rajah 1.1.8.18: Paparan butang Teruskan .....	59
Rajah 1.1.8.19: Paparan Mohon TAC .....	60
Rajah 1.1.8.20: Paparan Mendaftar Keluar Daripada FPX .....	60
Rajah 1.1.8.21: Paparan Status Pembayar Memilih Batal Pada Mohon TAC.....	61
Rajah 1.1.8.22: Paparan Status Berjaya .....	61
Rajah 1.1.8.23: Paparan Status Transaksi Had Urusniaga Melebihi RM30,000.00 .....	62
Rajah 1.1.8.24: Paparan Status Transaksi Kurang Daripada Nilai Minimum .....	62
Rajah 1.1.8.25: Paparan Status Bayaran Baki Tidak Mencukupi.....	62
Rajah 1.1.8.26: Paparan cetakan resit .....	63
Rajah 1.1.9.1: Paparan Senarai Transaksi .....	64
Rajah 1.1.9.2: Paparan Hakmilik Secara Terperinci .....	64
Rajah 1.1.9.3: Paparan Transaksi Berjaya .....	65
Rajah 1.1.9.4: Paparan Transaksi Berstatus Pembayar Memilih Batal pada Paparan Pemilihan Akaun .....	65
Rajah 1.1.9.5: Paparan Transaksi Berstatus Pembayar Memilih Batal Pada Paparan Mohon TAC .....	65
Rajah 1.1.9.6: Paparan Transaksi Berstatus Baki Tidak Mencukupi .....	65
Rajah 1.1.9.7: Paparan Transaksi Berstatus Had Urusniaga Maksima Melebihi RM30,000.00 .....	65
Rajah 1.1.9.8: Paparan Transaksi Berstatus Jumlah urusniaga lebih rendah daripada hak minimum RM1.00....	66
Rajah 1.1.9.9: Paparan Carian Umum .....	66
Rajah 1.1.9.10: Paparan Carian Tiada Padanan Rekod Yang Dijumpai .....	66
Rajah 1.1.9.11: Paparan Carian Yang Dijumpai .....	66
Rajah 1.1.9.12: Paparan Resit Pembayaran .....	67
Rajah 1.1.9.13: Paparan Resit Pembayaran .....	68

# 1.0 Pengenalan

Manual Pengguna ini disediakan bertujuan untuk memberikan penerangan serta panduan secara terperinci (langkah demi langkah) bagi cara penggunaan Portal Hasil Tanah Kelantan (HTK).

## 1.1 Portal Hasil Tanah Kelantan

### 1.1.1 Paparan Utama Portal Hasil Tanah Kelantan



Rajah 1.1.1.1 : Paparan Utama Portal Hasil Tanah Kelantan

### 1.1.2 Pendaftaran Pengguna

1. Pengguna klik menu 'Daftar'.



Rajah 1.1.2.1: Paparan Kemasukan Menu Daftar

2. Sistem akan memaparkan paparan Pendaftaran Pemohon Individu.
3. Pengguna memasukkan maklumat pada ruangan yang disediakan.
  - a. Jika kata laluan tidak memenuhi format, sistem memaparkan mesej "Katalaluan hendaklah sekurang-kurangnya 12 aksara".
  - b. Jika semakan kata laluan dan sah kata laluan tidak sama, sistem memaparkan mesej "Kata laluan tidak sama" dan "Katalaluan hendaklah sekurang-kurangnya 12 aksara".

- c. Jika semakan kata laluan dan sah kata laluan tidak memenuhi format, sistem memaparkan paparan mesej "*Kata laluan tidak sama*" dan "*Kata laluan tidak memenuhi format*".
- d. Pengguna memilih soalan keselamatan:
  - Nama ibu
  - Nama hospital anda dilahirkan
  - Nama haiwan peliharaan
  - Nama sekolah anda
- e. Pengguna memasukkan jawapan ke atas soalan keselamatan yang dipilih.
- f. Sistem memaparkan paparan *Captcha Text*.
- g. Pengguna memasukkan *captcha text* berdasarkan *captcha text* yang diberi.
- h. Jika *captcha text* yang dimasukkan tidak sama dengan *captcha text* yang diberikan oleh sistem, sistem memaparkan *captcha text* yang baru.
  - i. Sistem akan memaparkan paparan mesej '*Sila masukkan Captcha Text yang betul*'.
- i. Ulang langkah 4.g sekiranya *captcha text* yang dimasukkan tidak sama dengan *captcha text* yang diberikan oleh sistem.

**PORTAL HASIL TANAH**

### Pendaftaran Pemohon Individu

**Butiran Pemohon**

Nama Penuh \*

Jenis Pengenalan \* -- Sila Pilih --

No Pengenalan \*

Alamat \*

Bandar \*

Poskod \*

Negeri \* -- Sila Pilih --

Negara

No. Telefon Bimbit \*

No. Telefon Rumah

Emel \*

Warganegara \*


**Butiran Akaun**

Kata Laluan \*  Minimum 12 campuran abjad (sekurang-kurangnya 1 huruf besar), simbol dan nombor

Sah Kata Laluan \*  Minimum 12 campuran abjad (sekurang-kurangnya 1 huruf besar), simbol dan nombor

Soalan Keselamatan \* -- Sila Pilih --

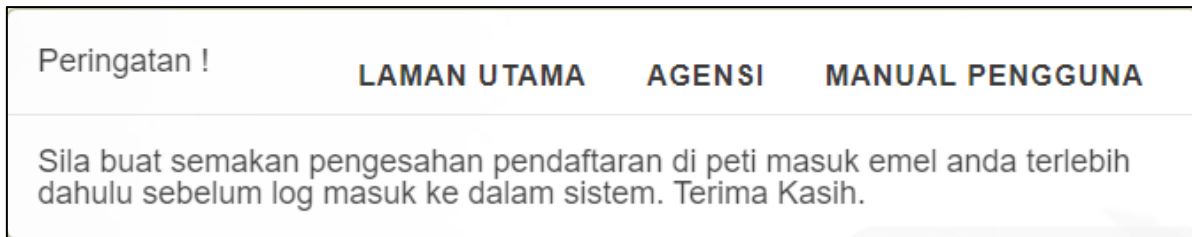
Jawapan \*

Captcha Text \* 

Rajah 1.1.2.2: Paparan Kemasukan Maklumat Pendaftaran Pemohon Individu

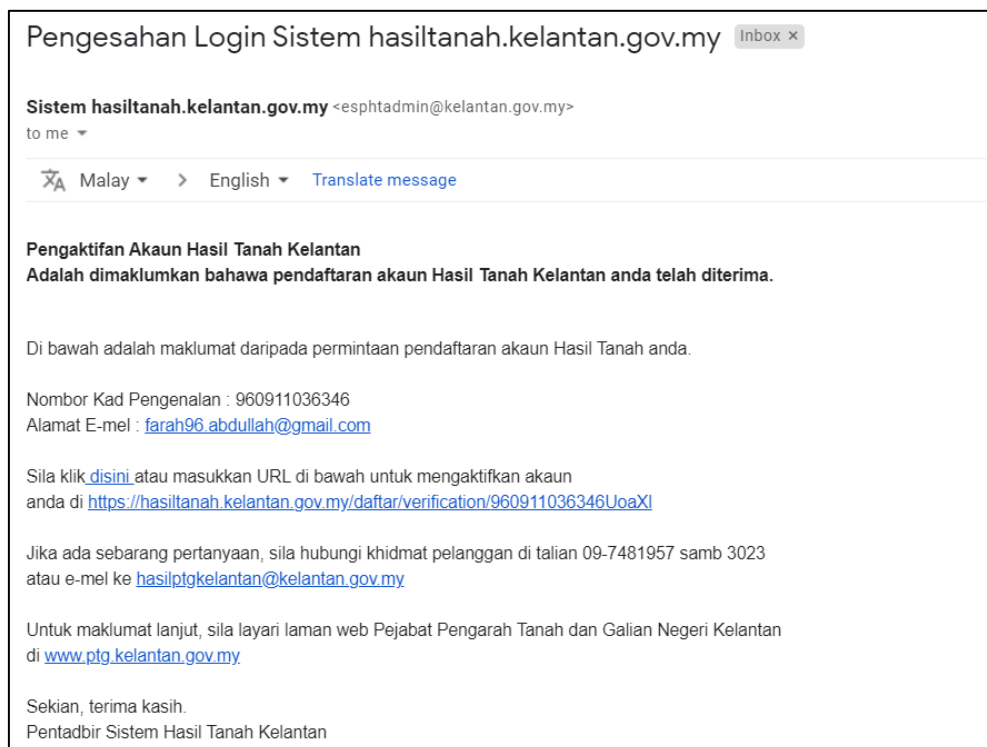
4. Pengguna klik butang 'Daftar' dan sistem menyimpan maklumat yang telah diisi.
5. Jika ruangan maklumat dimasukkan dengan lengkap, sistem memaparkan mesej pemberitahuan "Sila buat pengesahan pendaftaran di peti masuk emel anda terlebih dahulu sebelum log masuk ke dalam sistem. Terima Kasih."





Rajah 1.1.2.3: Paparan Mesej Peringatan

- a. Sistem mengemaskini maklumat pendaftaran pengguna.
- b. Pengguna menerima emel pengesahan pendaftaran kali pertama melalui emel.



Rajah 1.1.2.4: Paparan Pengesahan Login Sistem

- c. Pengguna klik *link* untuk membuat pengesahan dan sistem menyimpan maklumat pendaftaran pengguna.
- d. Sistem memaparkan paparan mesej pemberitahuan “*Hasil Tanah Kelantan anda telah diaktifkan bersama pautan. Sila klik Log Masuk untuk log masuk ke dalam sistem.*”.
- e. Pengguna klik butang ‘*Log Masuk*’ dan sistem memaparkan paparan log masuk sistem.



Rajah 1.1.2.5: Paparan Log Masuk

- f. Jika pengguna klik *link* untuk kali ke dua , sistem memaparkan mesej pemberitahuan “Pautan pengaktifan tidak sah. Sila pastikan URL pengaktifan yang dimasukkan adalah betul dan cuba lagi. Jika masalah berterusan, sila email ke [hasilptgkelantan@kelantan.gov.my](mailto:hasilptgkelantan@kelantan.gov.my)”.



Rajah 1.1.2.6: Paparan Pautan Pengaktifan Tidak Sah

6. Jika ruangan maklumat pendaftaran pemohon individu tidak dimasukkan dengan lengkap, sistem memaparkan mesej ralat pada ruangan yang berkenaan.

### Pendaftaran Pemohon Individu

**Butiran Pemohon**

Nama Penuh \*   
Sila masukkan nama

Jenis Pengenalan \* -- Sila Pilih --  
▼

No Pengenalan \*

Alamat \*   
Sila masukkan alamat

Bandar \*   
Sila masukkan bandar

Poskod \*   
Sila masukkan poskod

Negeri \* -- Sila Pilih --  
▼  
Sila pilih negeri

Negara   
▼

No. Telefon Rumah

Emel   
Sila masukkan emel

Warganegara   
▼


**Butiran Akaun**

Kata Laluan \*  Minimum 12 campuran abjad (sekurang-kurangnya 1 huruf besar) dan nombor  
Katalaluan perlu mengandungi abjad dan nombor

Sah Kata Laluan \*  Minimum 12 campuran abjad (sekurang-kurangnya 1 huruf besar) dan nombor  
Sila masukkan katalaluan

Soalan Keselamatan \* -- Sila Pilih --  
▼  
Sila pilih soalan keselamatan

Jawapan   
Sila masukkan jawapan

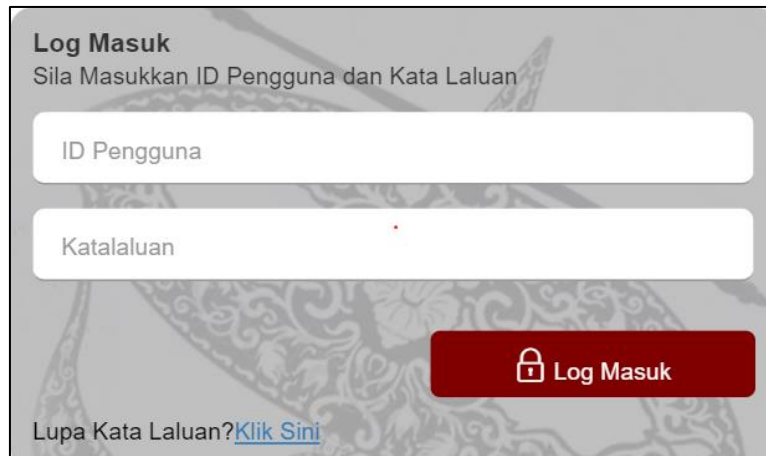
Captcha Text \*   
  
Sila masukkan captcha text

Rajah 1.1.2.7: Paparan Mesej Ralat Pada Ruangan Pendaftaran Pemohon Individu

7. Klik 'Set Semula' untuk mengosongkan semula ruangan yang telah diisi.
8. Pengguna klik butang 'Kembali' dan sistem kembali memaparkan paparan utama Hasil Tanah Kelantan.

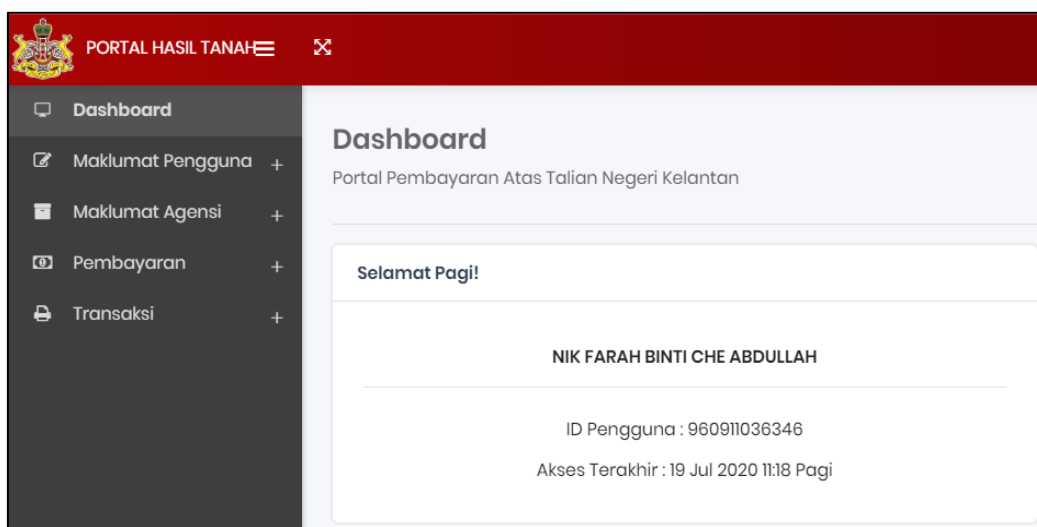
### 1.1.3 Log Masuk

1. Pengguna melayar aplikasi Portal Hasil Tanah Kelantan (HTK) dan sistem memaparkan paparan log masuk.



Rajah 1.1.3.1: Paparan Log Masuk

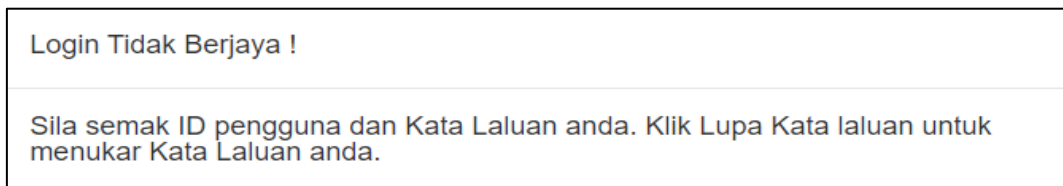
2. Pengguna memasukkan ID Pengguna dan Kata Lualan.
3. Pengguna klik butang 'Log Masuk' dan sistem membuat semakan maklumat yang dimasukkan.
4. Jika ID Pengguna dan kata laluan yang dimasukkan adalah tepat, sistem memaparkan paparan laman utama pengguna.



Rajah 1.1.3.2: Paparan Dashboard Portal Hasil Tanah Kelantan

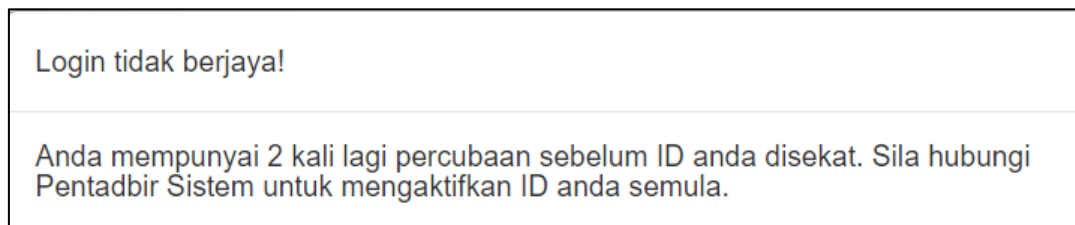
5. Jika ID Pengguna dan kata laluan yang dimasukkan tidak tepat, sistem akan memaparkan paparan mesej ralat.

- i. Jika log masuk kali pertama dan kali ke-dua tidak berjaya , sistem memaparkan mesej *“Sila semak ID Pengguna dan Kata Laluan anda. Klik Lupa Kata Laluan untuk menukar kata laluan anda.”*.



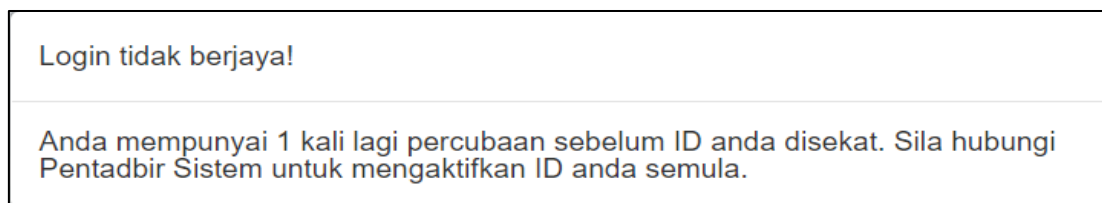
Rajah 1.1.3.3: Paparan Mesej Ralat

- ii. Jika login kali ke-tiga tidak berjaya, sistem memaparkan mesej *“Anda mempunyai 2 kali lagi percubaan sebelum ID anda disekat. Sila hubungi Pentadbir Sistem untuk mengaktifkan ID anda semula.”*.



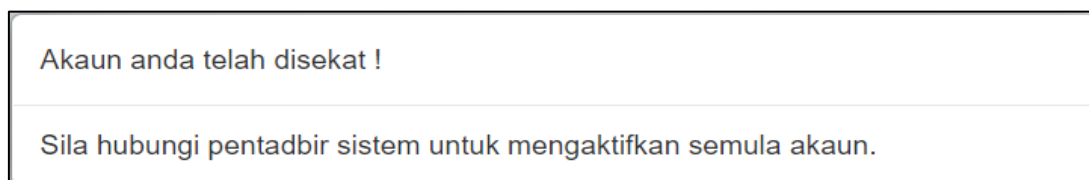
Rajah 1.1.3.4: Paparan Mesej Ralat

- iii. Jika login kali ke-empat tidak berjaya, sistem memaparkan mesej *“Anda mempunyai 1 kali lagi percubaan sebelum ID anda disekat. Sila hubungi Pentadbir Sistem untuk mengaktifkan ID anda semula.”*.



Rajah 1.1.3.5: Paparan Mesej Ralat

- iv. Jika login kali ke-lima tidak berjaya, sistem memaparkan mesej *“Sila hubungi pentadbir sistem untuk mengaktifkan semula akaun.”*.

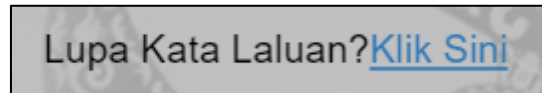


Rajah 1.1.3.6: Paparan Mesej Ralat

6. Klik 'Lupa Kata Laluan' sekiranya pengguna terlupa kata laluan.

## 1.1.4 Lupa Kata Laluan

1. Jika pengguna terlupa kata laluan, pengguna klik butang 'Klik Sini'.



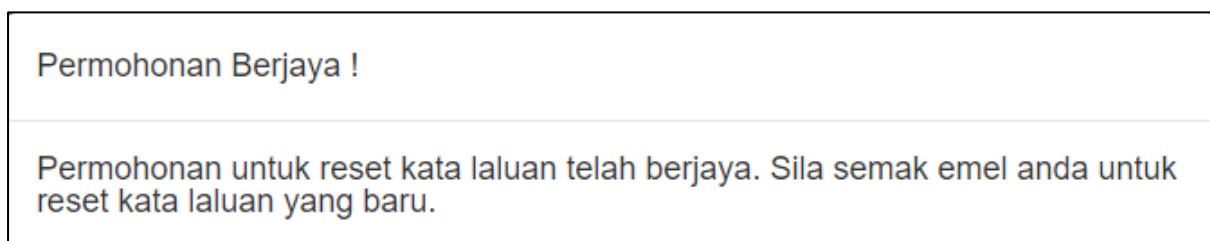
Rajah 1.1.4.1: Paparan Butang Lupa Kata Laluan

2. Sistem akan memaparkan paparan Lupa Kata Laluan.



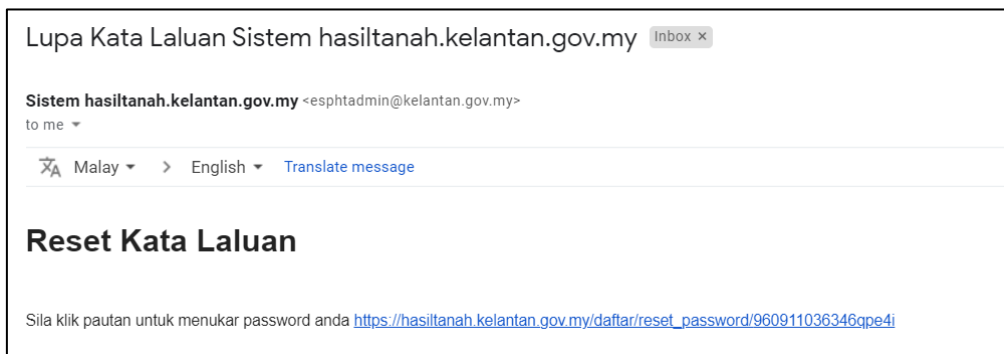
Rajah 1.1.4.2: Paparan Lupa Kata Laluan

3. Pengguna memasukkan maklumat pada paparan Lupa Kata Laluan:
  - Jenis Pengenalan
  - No Pengenalan
  - Emel
  - Captcha Text
4. Pengguna klik butang 'Hantar'.
5. Jika maklumat yang dimasukkan telah lengkap, sistem akan memaparkan mesej pemberitahuan "Permohonan untuk reset kata laluan telah Berjaya. Sila semak emel anda untuk reset kata laluan yang baru."



Rajah 1.1.4.3: Paparan Permohonan Reset Kata Laluan

- a. Pengguna menyemak emel untuk reset kata laluan.



Rajah 1.1.4.4: Paparan Emel Reset Kata Laluan

- b. Pengguna klik *link* untuk reset kata laluan.
- c. Sistem memaparkan paparan penukaran '*Lupa Kata Laluan*'.

The image shows a web form titled 'Lupa Kata Laluan'. Under the heading 'Masukkan Maklumat', there are two input fields. The first is 'Kata Laluan' with a placeholder '.....' and a note: 'Minimum 12 campuran abjad (sekurang-kurangnya 1 huruf besar) dan nombor'. The second is 'Sah Kata Laluan' with a placeholder '.....' and the same note. At the bottom left is a green button with a left arrow and the text 'Kembali'. At the bottom right are two buttons: a green one with a right arrow and 'Set Semula', and a red one with a trash icon and 'Hantar'.

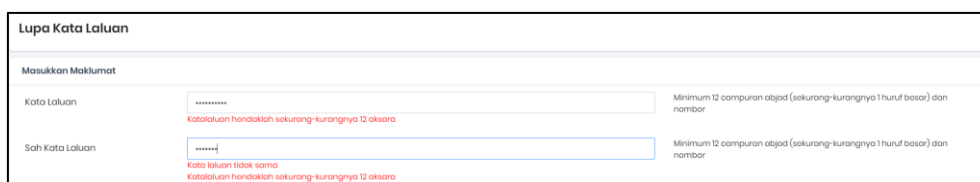
Rajah 1.1.4.5: Paparan Lupa Kata Laluan Baru

- d. Pengguna memasukkan maklumat untuk pengesahan kata laluan:
- Kata Laluan Baru
  - Sah Kata Laluan Baru
- e. Pengguna klik '*Hantar*' dan sistem akan memaparkan '*Katalaluan Telah ditukar !*'.



Rajah 1.1.4.6: Paparan Pop Up Mesej Kata Laluan Telah Ditukar

- f. Jika maklumat yang dimasukkan untuk reset kata laluan baru tidak lengkap, sistem akan memaparkan paparan mesej dibawah ruangan yang diisi.

The image shows the same 'Lupa Kata Laluan' form as in Rajah 1.1.4.5, but with error messages. The 'Kata Laluan' field has a red error message: 'Katalaluan hendaklah sekurang-kurangnya 12 aksara'. The 'Sah Kata Laluan' field has a red error message: 'Kata laluan tidak sama' and 'Katalaluan hendaklah sekurang-kurangnya 12 aksara'. The rest of the form and buttons are the same as in the previous image.

Rajah 1.1.4.7: Paparan Mesej Ralat Pada Paparan Pengesahan Kata Laluan

- g. Klik 'Set Semula' untuk mengosongkan ruangan yang telah diisi.
  - h. Klik 'Kembali' dan sistem akan kembali kepada paparan Hasil Tanah Kelantan.
6. Jika maklumat yang dimasukkan untuk menukar kata laluan tidak lengkap, sistem akan memaparkan mesej ralat pada ruangan yang berkenaan.

The screenshot shows the 'Lupa Kata Laluan' (Forgot Password) form. The form is titled 'Masukkan Maklumat' (Enter Information). It has four main sections: 'Jenis Pengenalan' (Identification Type) with a dropdown menu set to 'Kad Pengenalan Baru'; 'No Pengenalan' (Identification Number) with three input fields; 'Emel' (Email) with one input field; and 'Captcha Text' with a captcha image and one input field. Error messages are displayed: 'Sila masukkan no. pengenalan anda' (Please enter your identification number) next to the identification number fields, and 'Emel yang anda masukkan tidak wujud' (The email you entered does not exist) below the email field. The captcha text 'hp9d5d' is visible in the captcha image. At the bottom, there are three buttons: 'Kembali' (Back), 'Set Semula' (Reset), and 'Hantar' (Submit).

Rajah 1.1.4.8: Paparan Mesej Ralat Pada Paparan Lupa Kata Laluan

- a. Jika No. Pengenalan dan emel yang dimasukkan tidak sepadan, sistem memaparkan mesej "Kombinasi emel dan no pengenalan tidak sepadan".

The screenshot shows the 'Lupa Kata Laluan' (Forgot Password) form. The form is titled 'Masukkan Maklumat' (Enter Information). It has four main sections: 'Jenis Pengenalan' (Identification Type) with a dropdown menu set to 'Kad Pengenalan Baru'; 'No Pengenalan' (Identification Number) with three input fields containing '960911', '03', and '6310'; 'Emel' (Email) with one input field containing 'farah98.abdullah@gmail.com'; and 'Captcha Text' with a captcha image and one input field containing 'FJMVGP'. An error message 'Kombinasi emel dan no pengenalan tidak sepadan' (Email and identification number combination does not match) is displayed below the email field. The captcha text 'c q 2 b 1 k' is visible in the captcha image. At the bottom, there are three buttons: 'Kembali' (Back), 'Set Semula' (Reset), and 'Hantar' (Submit).

Rajah 1.1.4.9: Paparan Mesej Ralat kombinasi Emel Dan No Pengenalan Tidak Sepadan

- b. Jika emel yang dimasukkan tidak wujud, sistem memaparkan mesej "Emel yang anda masukkan tidak wujud".



**Lupa Kata Laluan**

Masukkan Maklumat

Jenis Pengenalan: Kod Pengenalan Baru

No Pengenalan: 960911 03 6310

Emel: farah96.abdullah@gmail.comrewr  
Emel yang anda masukkan tidak wujud

Captcha Text: F 7 W Z W 8 W Z  
cq2bik

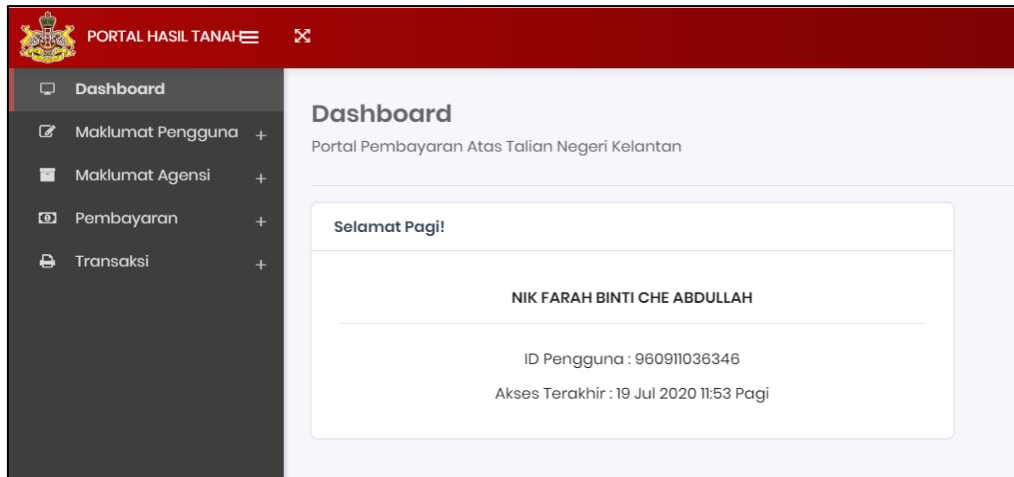
[← Kembali](#) [↻ Set Semula](#) [📄 Hantar](#)

Rajah 1.1.4.10: Paparan Mesej Ralat Emel Yang Dimasukkan Tidak Wujud

7. Pengguna klik 'Set Semula' untuk mengosongkan ruangan maklumat yang telah diisi.
8. Klik 'Kembali' dan sistem akan memaparkan paparan laman utama Hasil Tanah Kelantan.

## 1.1.5 Kemaskini Profil

1. Sistem memaparkan paparan laman utama Portal Hasil Tanah Kelantan.



Rajah 1.1.5.1: Paparan Laman Utama Portal Hasil Tanah Kelantan

2. Pengguna klik menu 'Maklumat Pengguna'.
3. Klik submenu 'Kemaskini Profil' dan sistem memaparkan paparan Kemaskini Profil.

### Kemaskini Profil

[Home](#) / [Maklumat Pengguna](#) / Kemaskini Profil

**Butiran Pemohon**

Nama Penuh *	<input type="text" value="NIK FARAH BINTI CHE ABDULLAH"/>
No Pengenalan	<input type="text" value="960911036346"/>
Alamat *	<input type="text" value="KG GONG KUBUR"/>
Bandar *	<input type="text" value="PASIR PUTEH"/>
Poskod *	<input type="text" value="16800"/>
Negeri *	<input type="text" value="Kelantan"/>
Negara *	<input type="text" value="Malaysia"/>
No. Telefon Bimbit *	<input type="text" value="0199191911"/>
No. Telefon Rumah	<input type="text"/>
Emel *	<input type="text" value="farah96.abdullah@gmail.com"/>
Warganegara *	<input type="text" value="Malaysia"/>

Butiran Akaun

Kata Laluan Tukar Katalaluan

Soalan Keselamatan

Jawapan

[← Kembali](#) [Simpan](#)

Rajah 1.1.5.2: Paparan Kemaskini Profil

4. Jika pengguna ingin mengemaskini maklumat pengguna, pengguna memasukkan maklumat yang ingin dikemaskini.
  - a. Sistem memaparkan paparan No pengenalan di *dim* kan.
    - Nama Penuh (*Wajib*)
    - Alamat (*Wajib*)
    - Bandar (*Wajib*)
    - Poskod (*Wajib*)
    - Negeri (*Wajib*)
    - Negara (*Wajib*)
    - No Telefon Bimbit (*Wajib*)
    - No Telefon Rumah
    - Emel (*Wajib*)
    - Warganegara (*Wajib*)
5. Klik *link* Tukar Kata Laluan untuk mengemaskini kata laluan.

**Kemaskini Katalaluan** ×

i Sila lengkapkan ruangan dibawah.

Kata Laluan Lama

Kata Laluan Baru

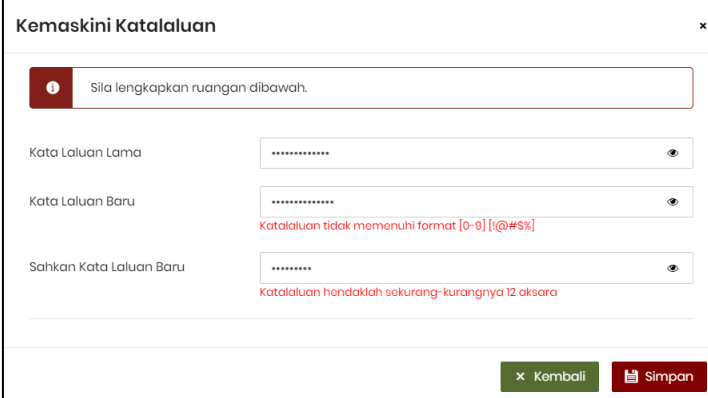
Sahkan Kata Laluan Baru

[× Kembali](#) [Simpan](#)

Rajah 1.1.5.3: Paparan Kemaskini Katalaluan

- a. Pengguna masukkan maklumat yang diperlukan untuk mengemaskini kata laluan :
  - Kata Laluan Lama
  - Kata Laluan Baru
  - Sahkan Kata Laluan Baru

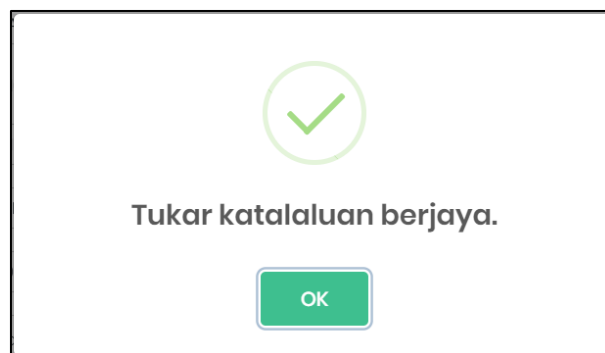
- b. Jika kata laluan yang dimasukkan tidak memenuhi format dan tidak sama, sistem memaparkan paparan mesej ralat dibawah ruangan yang diisi.



The screenshot shows a form titled "Kemaskini Katalaluan" with a close button (x) in the top right corner. At the top, there is a red-bordered box with an information icon and the text "Sila lengkapkan ruangan dibawah." Below this are three input fields: "Kata Laluan Lama", "Kata Laluan Baru", and "Sahkan Kata Laluan Baru". The "Kata Laluan Baru" field has a red error message: "Katalaluan tidak memenuhi format [0-9] [!@#%\*]". The "Sahkan Kata Laluan Baru" field has a red error message: "Katalaluan hendaklah sekurang-kurangnya 12 aksara". At the bottom right, there are two buttons: "Kembali" (with a close icon) and "Simpan" (with a save icon).

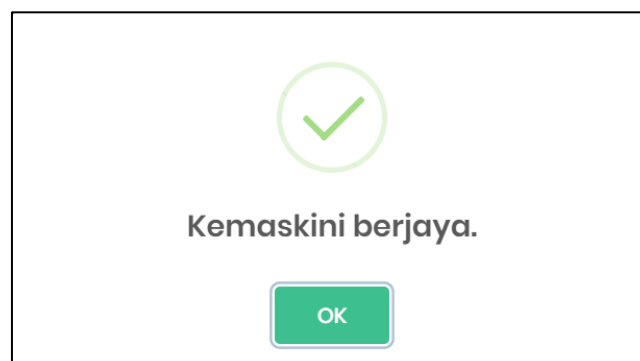
Rajah 1.1.5.4: Paparan Mesej Ralat Pada Kemaskini Katalaluan

- c. Jika kata laluan yang dimasukkan telah lengkap, klik butang 'Simpan' dan sistem memaparkan mesej "Tukar katalaluan berjaya".



Rajah 1.1.5.5: Paparan Mesej Pemberitahuan

- d. Pengguna klik butang 'OK' dan sistem kembali memaparkan Kemaskini Pemohon Individu.
6. Jika pengguna memasukkan maklumat yang lengkap, klik 'Simpan' dan sistem akan memaparkan paparan mesej pemberitahuan 'Kemaskini berjaya'.



Rajah 1.1.5.6: Paparan Mesej Pemberitahuan Kemaskini Berjaya

7. Klik 'OK', sistem akan memaparkan paparan 'Kemaskini Profil'.

### Kemaskini Profil

🏠 / Maklumat Pengguna / Kemaskini Profil

**Butiran Pemohon**

Nama Penuh *	NIK FARAH BINTI CHE ABDULLAH
No Pengenalan	960911036346
Alamat *	KG GONG KUBUR
Bandar *	PASIR PUTEH
Poskod *	16800
Negeri *	Kelantan
Negara *	Malaysia
No. Telefon Bimbit *	0199191911
No. Telefon Rumah	
Emel *	farah96.abdullah@gmail.com
Warganegara *	Malaysia

**Butiran Akaun**

Kata Laluan Tukar Katalaluan

Soalan Keselamatan

Jawapan

[← Kembali](#) [Simpan](#)

Rajah 1.1.5.7: Paparan Kemaskini Profil

8. Jika pengguna memasukkan maklumat tidak lengkap pada paparan Kemaskini Profil, sistem akan memaparkan paparan mesej ralat dibawah ruangan yang perlu diisi.

PORTAL HASIL TANAH

Dashboard

Maklumat Pengguna

**Kemaskini Profil**

Pendaftaran Syarikat

Kemaskini Syarikat

Maklumat Agensi

Pembayaran

Transaksi

**Kemaskini Profil**

Maklumat Pengguna / Kemaskini Profil

Butiran Pemohon

Nama Penuh \* NIK FARAH BINTI CHE ABDULLAH  
Sila masukkan nama

No Pengenalan 960911036346

Alamat \* KG GONG KUBUR  
Sila masukkan alamat

Bandar \* PASIR PUTEH  
Sila masukkan bandar

Poskod \* 16800  
Sila masukkan poskod

Negeri \* Kelantan  
Sila pilih negeri

Negara \* Malaysia  
Sila pilih negara

PORTAL HASIL TANAH

Dashboard

Maklumat Pengguna

**Kemaskini Profil**

Pendaftaran Syarikat

Kemaskini Syarikat

Maklumat Agensi

Pembayaran

Transaksi

Negara \* Malaysia  
Sila pilih negara

No. Telefon Bimbit \* 0199191911  
Sila masukkan no. telefon bimbit

No. Telefon Rumah

Emel \* farah96abdullah@gmail.com  
Sila masukkan emel

Warganegara \* Malaysia

Butiran Akaun

Kata Laluan Tukar Katalaluan

Sodan Keselamatan Nama sekolah anda

Jawapan SMKTJ

Kembali Simpan

Rajah 1.1.5.8: Paparan Mesej Ralat

9. Klik butang 'Kembali' dan sistem akan memaparkan paparan dashboard.

## 1.1.6 Maklumat Agensi


1. Pengguna klik menu 'Maklumat Agensi' dan sistem memaparkan submenu 'Pendaftaran Agensi'.
  - a. Jika pengguna tidak pernah memasukkan maklumat agensi, sistem memaparkan mesej 'Tiada padanan rekod yang dijumpai.'



The screenshot shows the 'Pendaftaran Agensi' (Agency Registration) page. At the top, there is a breadcrumb trail: 'Maklumat Agensi / Pendaftaran Agensi'. Below this, there is a section titled 'Agensi' with a '+ Baru' button on the right. A table with the following columns is displayed: 'No', 'Agensi', 'No Akaun', 'Status Bayar', and 'Tindakan'. The table is empty, and a message 'Tiada padanan rekod yang dijumpai.' (No records found) is centered below the table.

Rajah 1.1.6.1: Paparan Tiada Padanan Rekod yang Dijumpai

- b. Jika pengguna telah mempunyai maklumat agensi, sistem akan memaparkan rekod agensi tersebut.



The screenshot shows the 'Pendaftaran Agensi' page with one record. The breadcrumb trail is 'Maklumat Agensi / Pendaftaran Agensi'. The 'Agensi' section has a '+ Baru' button. The table has columns: 'No', 'Agensi', 'No Akaun', 'Status Bayar', and 'Tindakan'. The record is as follows:

No	Agensi	No Akaun	Status Bayar	Tindakan
1	Pejabat Pengarah Tanah Dan Galian Negeri Kelantan	0109060000000	Belum Bayar	

Rajah 1.1.6.2: Paparan Pendaftaran Agensi

2. Pengguna klik 'No Akaun' untuk menyemak maklumat hakmilik dan sistem memaparkan maklumat terperinci hakmilik.

### Maklumat Hakmilik ✕

**i Makluman**  
- Jika terdapat perbezaan maklumat yang dipaparkan di bawah, sila ke Pejabat Tanah dan Jajahan Berkaitan untuk membuat pengemaskini maklumat.

No. Hakmilik                      01/09/06/0000100

No. Lot                                [01]LOT/00001566

Maklumat Cukai	Amaun (RM)
Cukai Tahun Semasa	RM10.00
Tunggakan Cukai	RM0.00
Cukai Taliair	RM0.00
Tunggakan Cukai Taliair	RM0.00
Denda selepas 30 Jun	RM
Tunggakan Denda	RM0.00
Debit	(RM0.00)
Notis 6A	(RM0.00)
<b>Bayaran sebelum 1 Julai</b>	RM10.00
<b>Bayaran selepas 30 Jun</b>	RM14.00
<b>JUMLAH PERLU DIBAYAR</b>	RM10.00

**Pihak Berkepentingan**

No	Nama	Maklumat Pengenalan	Jenis Pihak
1	AINI HAYATI BTE OTHMAN	4958409	Pemilik

Rajah 1.1.6.3: Paparan Maklumat Hakmilik Secara Terperinci

- a. Klik 'X' untuk menutup paparan maklumat hakmilik yang terperinci.
3. Pengguna klik butang 'Baru' untuk menambah maklumat agensi dan sistem memaparkan paparan Pendaftaran Agensi.

### Pendaftaran Agensi

[Maklumat Agensi](#) / [Pendaftaran Agensi](#)

**i** - Pilih Agensi yang anda mahu buat pendaftaran bayaran.  
- Sila pastikan maklumat anda sah.

Pilih Agensi                     

← Kembali
↶ Set Semula
🔍 Cari →

Rajah 1.1.6.4: Paparan Pendaftaran Agensi



- a. Sistem memaparkan pilihan jenis agensi Pejabat Pengarah Tanah dan Galian Negeri Kelantan yang telah ditetapkan.
- b. Pengguna pilih 'Jenis Carian' dan sistem memaparkan paparan jenis carian.
  - No. Syarikat
  - No. Hakmilik

**Pendaftaran Agensi**

Maklumat Agensi / Pendaftaran Agensi

**i** - Pilih Agensi yang anda mahu buat pendaftaran bayaran.  
- Sila pastikan maklumat anda sah.

Pilih Agensi: Pejabat Pengarah Tanah Dan Galian Negeri Kelantan

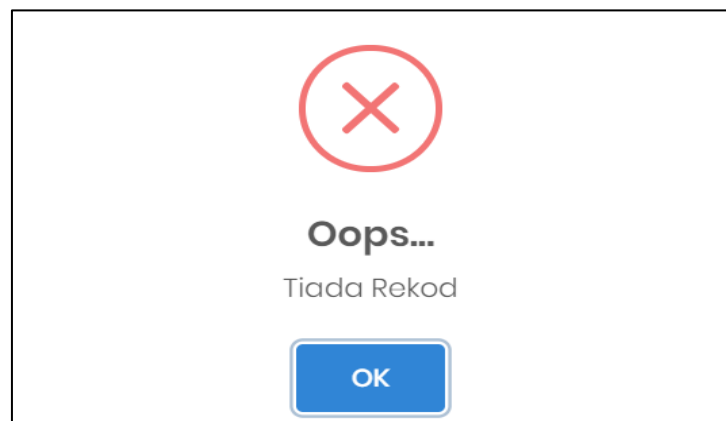
Jenis Carian: No Daftar Milik

Jajahan / Mukim / Jenis JHM / No. JHM

Kembali Set Semula Cari

Rajah 1.1.6.5: Paparan Jenis Carian

- i. Pengguna perlu mengisi maklumat No.Hakmilik .
  - Maklumat Hakmilik:
    - Jajahan
    - Mukim
    - Jenis HM
    - No. HM
- ii. Pengguna klik butang 'Cari' dan sistem membuat carian maklumat hakmilik.
  - 1) Jika carian hakmilik tidak dijumpai, sistem memaparkan "Tiada Rekod".
    - a) Hakmilik ini dihalang daripada meneruskan proses pembayaran.



Rajah 1.1.6.6: Paparan Mesej Tiada Rekod

2) Jika carian hakmilik dikenakan Notis 6A, sistem memaparkan mesej “*Belum Bayar (Hakmilik telah dikeluarkan Notis 6A)*”.

a) Hakmilik ini dapat meneruskan proses pembayaran.

**Pembayaran - Carian**

# / Pembayaran / Pembayaran - Carian

Ruangan Carian

**i** - Pilih Agensi yang anda mahu buat pendaftaran bayaran.  
- Sila pastikan maklumat anda sah.

Pilih Agensi: Pejabat Pengarah Tanah Dan Galian Negeri Kelantan

Jenis Carian: No Hakmilik

05 PASIR PUTEH / 01 BANGGOL SETOL / 06 GM / 372

[← Kembali](#) [↻ Set Semula](#) [🔍 Cari →](#)

Senarai Hakmilik

Senarai Hakmilik - Belum dibayar

<input type="checkbox"/>	No Hakmilik	No Lot	No Pengenalan	Status	Maklumat Cukai
<input type="checkbox"/>	05/01/06/00000372	00000768	71027035555	Belum Bayar (Hakmilik telah dikeluarkan Notis 6A)	927.70

Rajah 1.1.6.7: Paparan Mesej Hakmilik Telah Dikenakan Notis 6A

3) Jika carian hakmilik dikenakan Pengurangan Cukai, sistem memaparkan mesej “*Belum Bayar (Hakmilik ini dikenakan Pengurangan Cukai)*”.

a) Hakmilik ini dapat meneruskan proses pembayaran.

**Pendaftaran Agensi**

# / Maklumat Agensi / Pendaftaran Agensi

**i** - Pilih Agensi yang anda mahu buat pendaftaran bayaran.  
- Sila pastikan maklumat anda sah.

Pilih Agensi: Pejabat Pengarah Tanah Dan Galian Negeri Kelantan

Jenis Carian: No Hakmilik

05 PASIR PUTEH / 01 BANGGOL SETOL / 04 PM / 134

[← Kembali](#) [↻ Set Semula](#) [🔍 Cari →](#)

Senarai Hakmilik

Carian Umum:

<input type="checkbox"/>	No Hakmilik	No Lot	No Pengenalan	Status	Maklumat Cukai
<input type="checkbox"/>	05/01/04/00000133	00000969	3606325	Belum Bayar (Hakmilik ini dikenakan pengurangan cukai)	1752.40

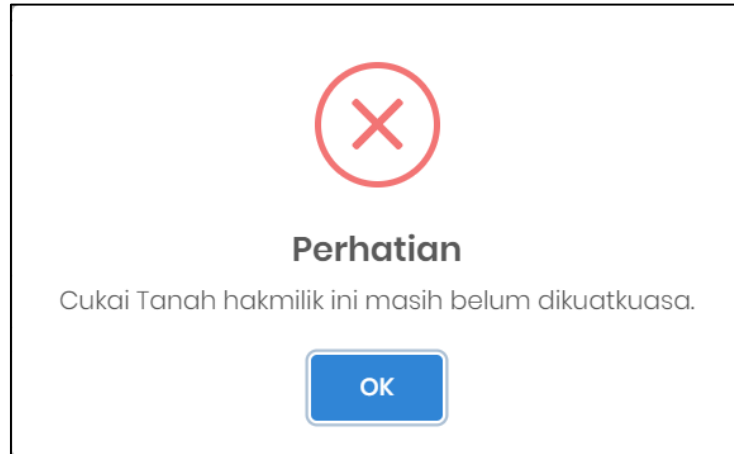
Rajah 1.1.6.8: Paparan Mesej Hakmilik Ini Dikenakan Pengurangan Cukai

- 4) Jika carian hakmilik telah dibayar, sistem memaparkan maklumat keputusan carian hakmilik telah dibayar.
- a) Hakmilik ini dihalang daripada meneruskan proses pembayaran.



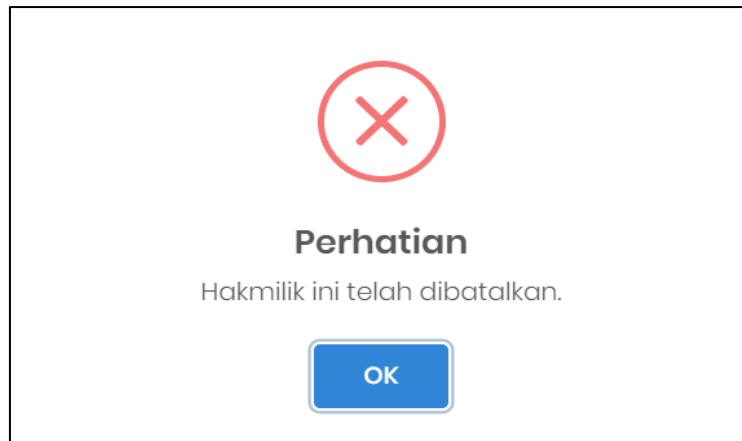
Rajah 1.1.6.9: Paparan Mesej Hakmilik Telah Bayar

- 5) Jika carian hakmilik belum dikuatkuasa, sistem memaparkan mesej "*Cukai Hakmilik ini masih belum dikuatkuasa*".
- a) Hakmilik ini dihalang daripada meneruskan proses pembayaran.



Rajah 1.1.6.10: Paparan Mesej Hakmilik Belum Dikuatkuasa

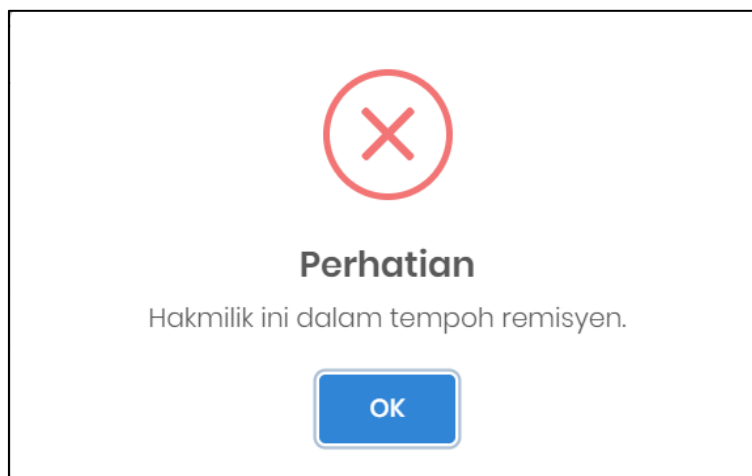
- 6) Jika carian hakmilik dibatalkan, sistem memaparkan mesej "*Hakmilik ini telah dibatalkan*".
- a) Hakmilik ini dihalang daripada meneruskan proses pembayaran.



Rajah 1.1.6.11: Paparan Mesej Hakmilik Dibatalkan

7) Jika carian hakmilik ini dalam tempoh remisyen, sistem memaparkan mesej "*Hakmilik ini dalam tempoh remisyen*".

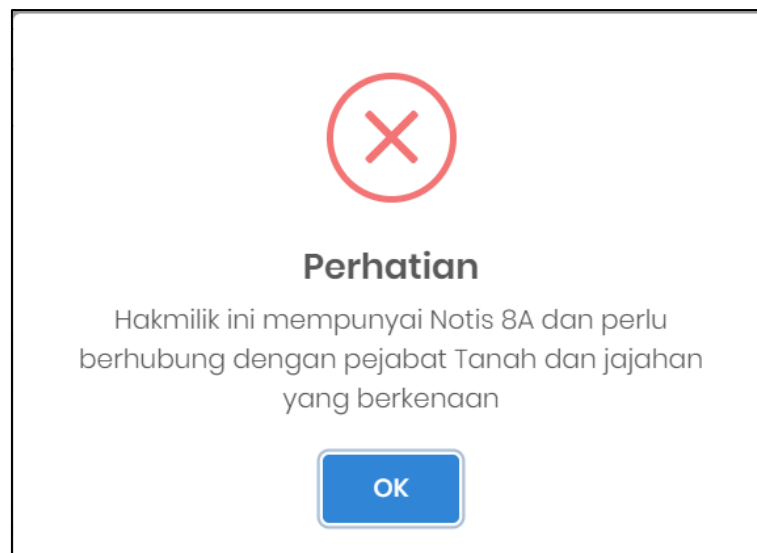
a) Hakmilik ini dihalang daripada meneruskan proses pembayaran.



Rajah 1.1.6.12: Paparan Mesej Hakmilik Dalam Tempoh Remisyen


8) Jika carian hakmilik dikenakan Notis 8A, sistem memaparkan mesej "*Hakmilik ini mempunyai Notis 8A dan perlu berhubung dengan pejabat Tanah dan jajahan yang berkenaan*".

a) Hakmilik ini dihalang daripada meneruskan proses pembayaran.



Rajah 1.1.6.13: Paparan Mesej Hakmilik ini mempunyai Notis 8A

- 9) Jika carian hakmilik ini dikenakan penangguhan cukai, sistem memaparkan mesej "*Hakmilik ini sedang diberikan penangguhan cukai*".
- a) Hakmilik ini dihalang daripada meneruskan proses pembayaran.
- 10) Jika carian hakmilik ini dikenakan pengecualian cukai, sistem memaparkan mesej "*Hakmilik ini sedang diberikan pengecualian cukai*".
- a) Hakmilik ini dihalang daripada meneruskan proses pembayaran.
- 11) Jika carian hakmilik dijumpai dan belum bayar, sistem memaparkan senarai maklumat keputusan carian.

 - Pilih Agensi yang anda mahu buat pendaftaran bayaran.  
- Sila pastikan maklumat anda sah.

Pilih Agensi:

Jenis Carian:

[← Kembali](#) [↻ Set Semula](#) [🔍 Cari →](#)

Senarai Hakmilik

Carian Umum:

<input type="checkbox"/>	No Hakmilik	No Lot	No Pengenalalan	Maklumat Cukai
<input type="checkbox"/>	02/90/05/00019455	00000405	4543236	3974.50

[▶ Lihat →](#)

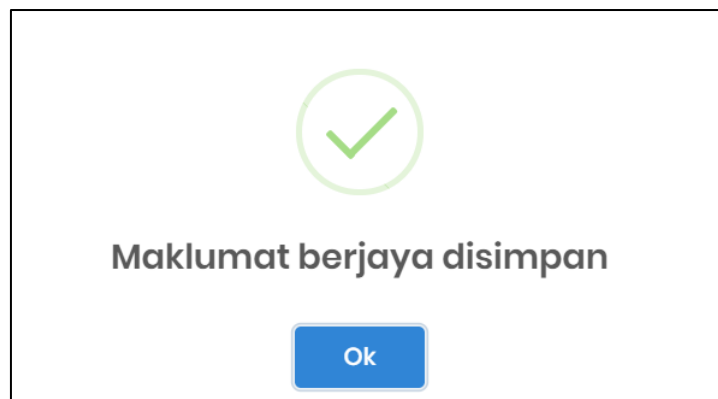
Rajah 1.1.6.14: Paparan Senarai Hakmilik

- (a) Tanda pada kotak  sekiranya pengguna ingin memilih hakmilik tersebut.
- (b) Pengguna klik butang 'Pilih' dan sistem akan memaparkan paparan mesej 'Anda pasti maklumat telah dilengkapkan?'.



Rajah 1.1.6.15: Paparan Mesej Pemberitahuan

- (c) Klik butang 'Tidak' dan sistem akan memaparkan paparan 'Pendaftaran Agensi'.
- (d) Klik butang 'Ya' dan sistem akan memaparkan paparan mesej pemberitahuan 'Maklumat Berjaya Disimpan'.



Rajah 1.1.6.16: Paparan Mesej Pemberitahuan Maklumat Berjaya Disimpan

- (e) Klik 'OK' dan sistem akan kembali memaparkan paparan 'Pendaftaran Agensi'.
- (f) Ulang langkah 3 hingga 3.b.2.11(d) sekiranya pengguna ingin menambah maklumat untuk agensi.



**Pendaftaran Agensi**


Maklumat Agensi / Pendaftaran Agensi

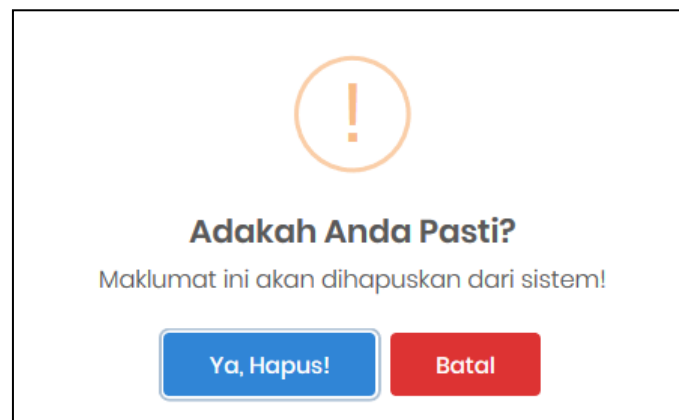
- Pilih Agensi yang anda mahu buat pendaftaran bayaran.  
- Sila pastikan maklumat anda sah.

Pilih Agensi - Sila Pilih -

Kembali Set Semula Cari

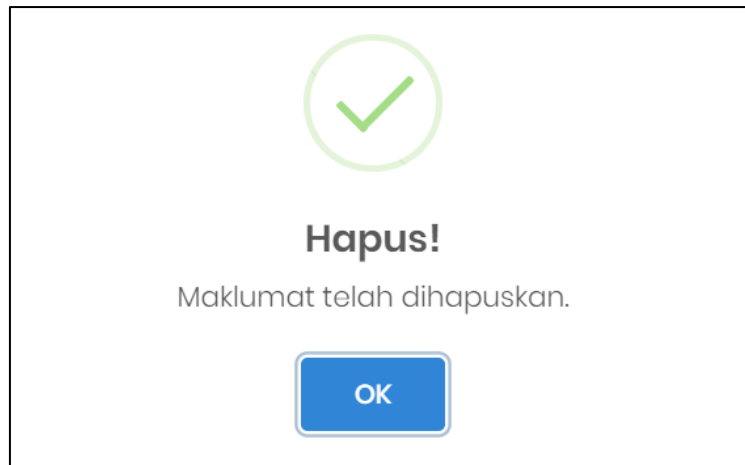
Rajah 1.1.6.17: Paparan Pendaftaran Agensi

- iii. Pengguna klik butang 'Set Semula' sekiranya ingin mengosongkan paparan ruangan carian.
  - iv. Klik butang 'Kembali' dan sistem kembali memaparkan paparan sebelumnya.
4. Klik icon  sekiranya pengguna ingin menghapus hakmilik yang disenaraikan pada laman Maklumat Agensi dan sistem memaparkan mesej "Adakah anda pasti?".



Rajah 1.1.6.18: Paparan Hapus Maklumat Cukai Hakmilik Berkenaan

- a. Pengguna klik butang 'Ya, Hapus!' dan sistem mengeluarkan hakmilik daripada senarai maklumat hakmilik.
- b. Sistem akan memaparkan paparan mesej 'Maklumat telah dihapuskan'.



Rajah 1.1.6.19: Paparan Mesej Pemberitahuan Maklumat Telah Dihapuskan

- i. Klik 'OK' dan sistem akan kembali memaparkan paparan 'Pendaftaran Agensi'.
  - c. Pengguna klik butang 'Batal' sekiranya pengguna ingin membatalkan proses memadam hakmilik.
5. Pengguna klik butang 'Bayar' pada hakmilik pilihan dan sistem memaparkan maklumat pembayaran sekiranya pengguna ingin membuat pembayaran.

### Troli Pembayaran

[/ Maklumat Agensi](#) / [Pendaftaran Agensi](#)

1 Senarai Hakmilik

2 Pilih Jenis Bayaran

3 Janaan Resit Bayaran

	Nombor Hakmilik	Nama	Nombor Lot	Amaun Perlu Bayar (RM)	Tindakan
<input type="checkbox"/>	01/09/08/00000100	AINI HAYATI BTE OTHMAN	00001566	10.00	
Jumlah Keseluruhan Perlu Dibayar (RM)					

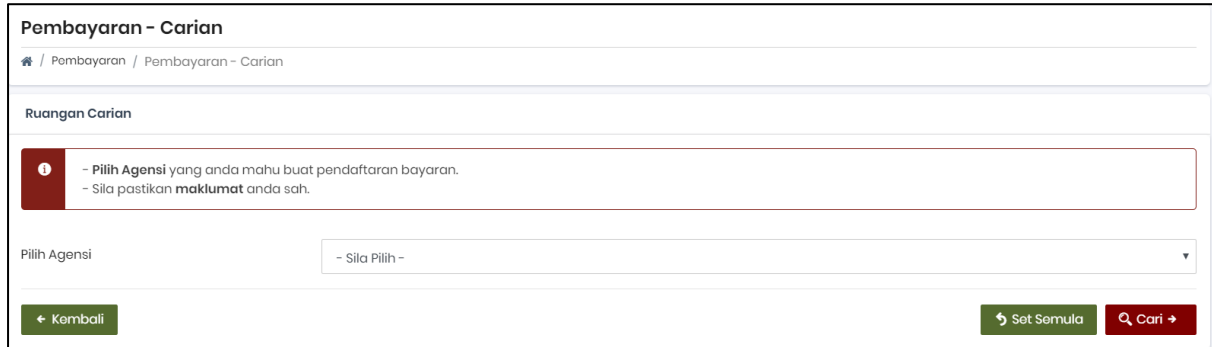
+ Tambah Carian  
Teruskan Dengan Bayaran

Rajah 1.1.6.20: Paparan Troli Pembayaran



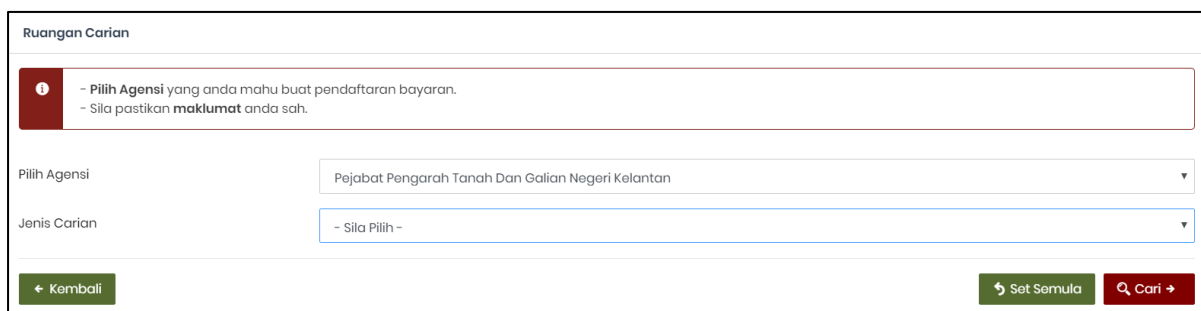
## 1.1.7 Pembayaran Terus PTG

1. Pengguna klik '*Pembayaran*' dan sistem memaparkan submenu Pembayaran-Carian.



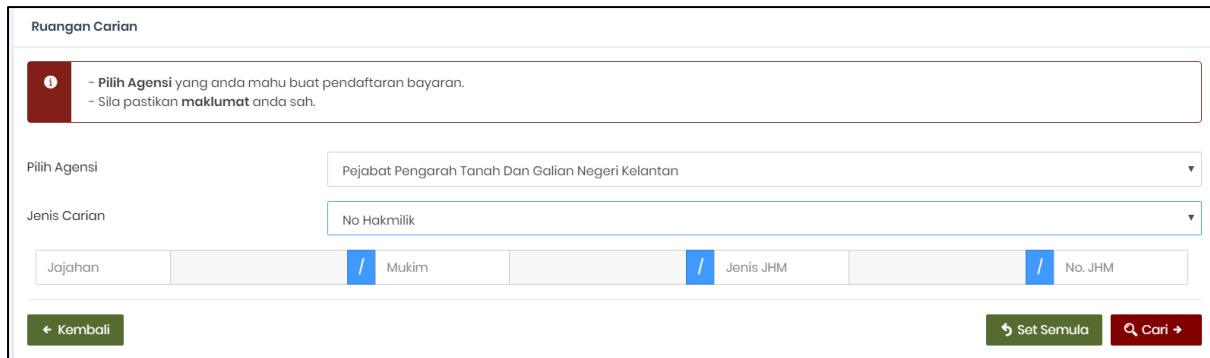
Rajah 1.1.7.1: Paparan Utama Pembayaran-Carian

2. Pengguna klik '*Pilih Agensi*' dan sistem akan memaparkan paparan kemasukan pilihan jenis agensi Pejabat Pengarah Tanah dan Galian Negeri Kelantan yang telah ditetapkan.
3. Sistem akan memaparkan paparan '*Jenis Carian*'.



Rajah 1.1.7.2: Paparan Jenis Carian

4. Masukkan '*Jenis Carian*' dan sistem akan memaparkan paparan maklumat hakmilik.
  - No. Syarikat
  - No. Hakmilik
- a. Pengguna memasukkan Maklumat Hakmilik untuk membuat pembayaran.
  - Maklumat Hakmilik:
    - Jajahan
    - Mukim
    - Jenis HM
    - Mengisi No. HM



Ruangan Carian

**i** - Pilih Agensi yang anda mahu buat pendaftaran bayaran.  
- Sila pastikan maklumat anda sah.

Pilih Agensi: Pejabat Pengarah Tanah Dan Galian Negeri Kelantan

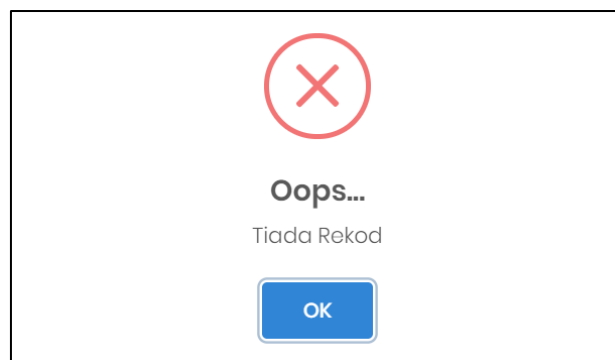
Jenis Carian: No Hakmilik

Jajahan / Mukim / Jenis JHM / No. JHM

[← Kembali](#) [↶ Set Semula](#) [🔍 Cari →](#)

Rajah 1.1.7.3: Paparan Ruangan Carian

- b. Pengguna klik butang '*Set Semula*' sekiranya ingin mengosongkan paparan ruangan carian.
- c. Pengguna klik butang '*Kembali*' dan sistem kembali memaparkan paparan utama.
- d. Pengguna klik butang '*Cari*' dan sistem membuat carian maklumat hakmilik.
  - i. Jika carian hakmilik tidak dijumpai, sistem memaparkan mesej pemberitahuan "*Tiada Rekod*".



Rajah 1.1.7.4: Paparan Mesej Ralat Tiada Rekod

- 1) Klik "OK" dan sistem kembali memaparkan paparan Pembayaran-carian.
- ii. Jika hakmilik dikenakan Notis 6A, sistem memaparkan mesej "*Belum Bayar (Hakmilik telah dikeluarkan Notis 6A)*".

**Pembayaran - Carian**

🏠 / Pembayaran / Pembayaran - Carian

**Ruang Carian**

**i** - Pilih Agensi yang anda mahu buat pendaftaran bayaran.  
- Sila pastikan maklumat anda sah.

Pilih Agensi: Pejabat Pengarah Tanah Dan Galian Negeri Kelantan

Jenis Carian: No Hakmilik

05 PASIR PUTEH / 01 BANGGOL SETOL / 06 GM / 372

[← Kembali](#) [↻ Set Semula](#) [🔍 Cari →](#)

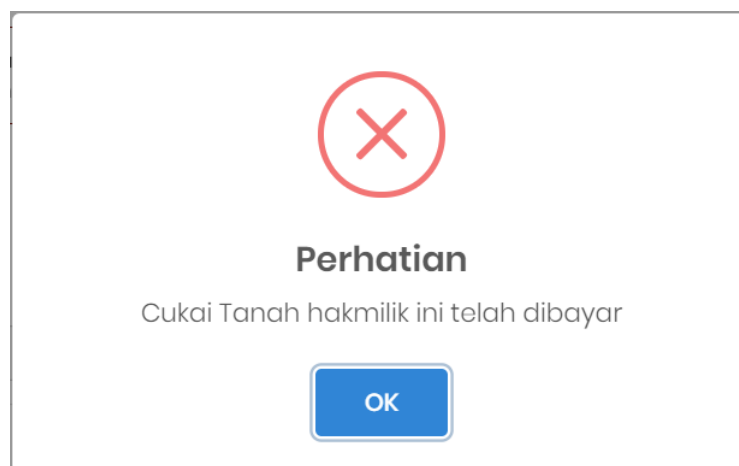
**Senarai Hakmilik**

Senarai Hakmilik - Belum dibayar

<input type="checkbox"/>	No Hakmilik	No Lot	No Pengenalan	Status	Maklumat Cukai
<input type="checkbox"/>	05/01/06/00000372	00000768	71027035555	Belum Bayar (Hakmilik telah dikeluarkan Notis 6A)	927.70

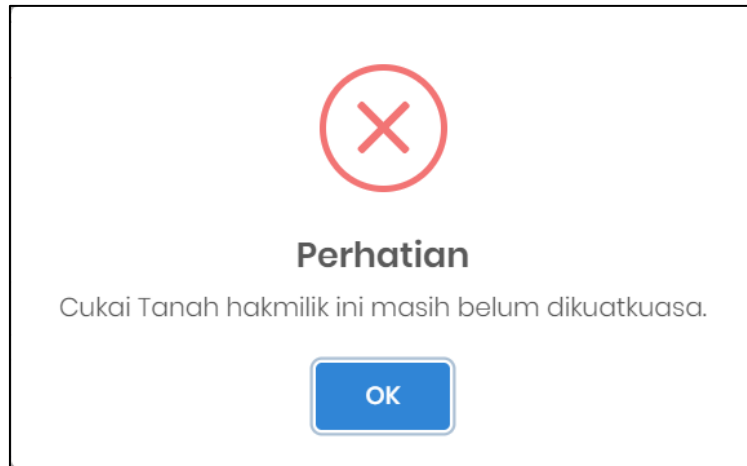
Rajah 1.1.7.5: Paparan Mesej Hakmilik Telah Dikenakan Notis 6A

- 1) Tick hakmilik tersebut sekiranya pengguna ini meneruskan pembayaran.
- iii. Jika hakmilik dikenakan Pengurangan Cukai, sistem memaparkan mesej “*Belum Bayar (Hakmilik ini dikenakan pengurangan cukai)*”.
- 1) Tick hakmilik tersebut sekiranya pengguna ini meneruskan pembayaran.
- iv. Jika carian hakmilik telah dibayar, sistem memaparkan status hakmilik “*Cukai Tanah hakmilik ini telah dibayar*”.



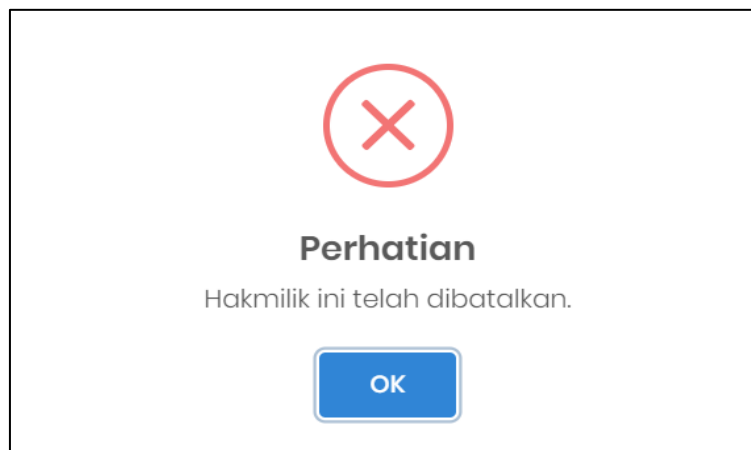
Rajah 1.1.7.6: Paparan Hakmilik Telah Bayar

- 1) Klik “OK” dan sistem kembali memaparkan paparan Pembayaran-carian.
- v. Jika hakmilik belum berkuatkuasa, sistem memaparkan status hakmilik “*Cukai Tanah hakmilik ini masih belum dikuatkuasa*”.



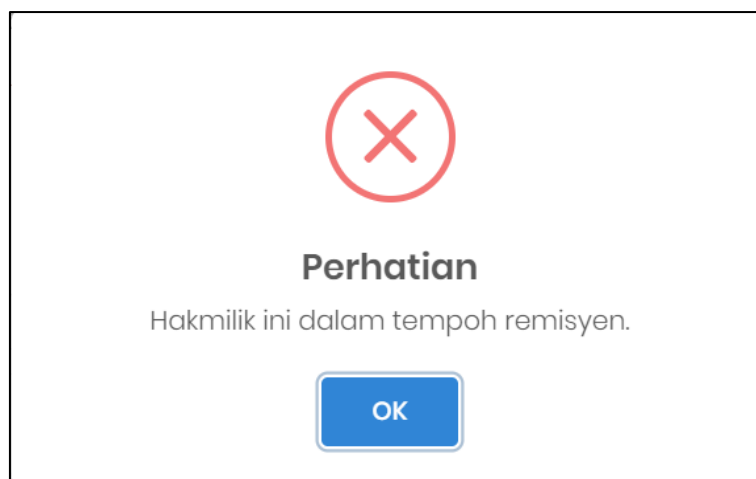
Rajah 1.1.7.7: Paparan Hakmilik Belum Dikuatkuasa

- 1) Klik "OK" dan sistem kembali memaparkan paparan Pembayaran-carian.
- vi. Jika hakmilik telah dibatalkan, sistem akan memaparkan status hakmilik "*Hakmilik ini telah dibatalkan*".



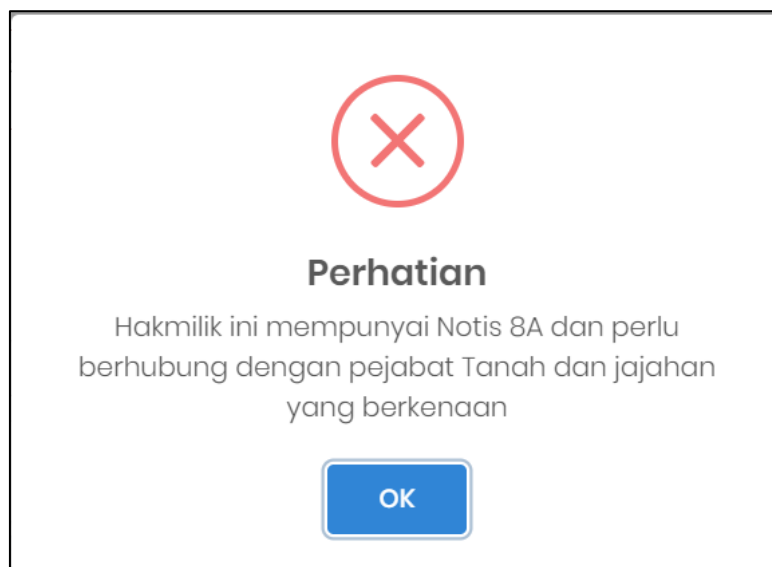
Rajah 1.1.7.8: Paparan Hakmilik Telah Dibatalkan

- 1) Klik "OK" dan sistem kembali memaparkan paparan Pembayaran-carian.
- vii. Jika hakmilik dalam tempoh remisyen, sistem memaparkan status hakmilik "*Hakmilik ini dalam tempoh remisyen*".



Rajah 1.1.7.9: Paparan Hakmilik Dalam Tempoh Remisyen

- 1) Klik "OK" dan sistem kembali memaparkan paparan Pembayaran-carian.
- viii. Jika hakmilik dikenakan Notis 8A, sistem akan memaparkan status hakmilik "*Hakmilik ini mempunyai Notis 8A dan perlu berhubung dengan Pejabat Tanah dan jajahan yang berkenaan*".



Rajah 1.1.7.10: Paparan Hakmilik Dikenakan Notis 8A

- 1) Klik "OK" dan sistem kembali memaparkan paparan Pembayaran-carian.
- ix. Jika hakmilik dikenakan Penangguhan Cukai, sistem memaparkan status hakmilik "*Hakmilik ini sedang diberikan Penangguhan Cukai*".
- 1) Klik "OK" dan sistem kembali memaparkan paparan Pembayaran-carian.
- x. Jika hakmilik dikenakan Pengecualian Cukai, sistem memaparkan status hakmilik "*Hakmilik ini sedang diberikan Pengecualian Cukai*".
- 1) Klik "OK" dan sistem kembali memaparkan paparan Pembayaran-carian.

- xi. Jika carian hakmilik belum berbayar, sistem memaparkan paparan hakmilik pada senarai hakmilik belum berbayar.

Senarai Hakmilik - Belum dibayar

<input type="checkbox"/>	No Hakmilik	No Lot	No Pengenalan	Maklumat Cukai
<input type="checkbox"/>	01/02/06/00000090	00001241	691207035004	17.00

Rajah 1.1.7.11: Paparan Hakmilik Belum Bayar

- e. Sekiranya hakmilik yang dipilih dibenarkan untuk membuat pembayaran, tanda pada kotak yang disediakan untuk membuat pembayaran.

Senarai Hakmilik - Belum dibayar

<input checked="" type="checkbox"/>	No Hakmilik	No Lot	No Pengenalan	Maklumat Cukai
<input checked="" type="checkbox"/>	01/02/06/00000090	00001241	691207035004	17.00

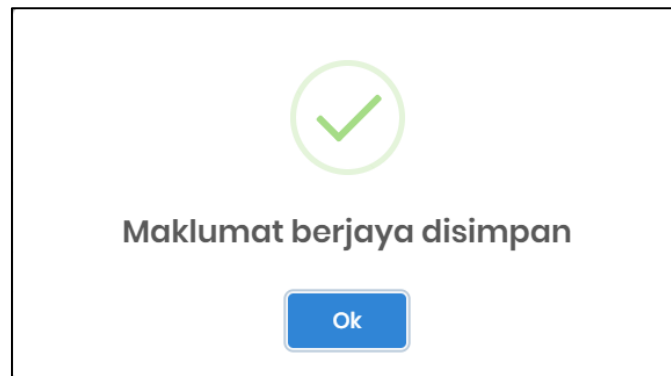
Rajah 1.1.7.12: Paparan Pemilihan Hakmilik

- f. Pengguna klik butang 'Pilih' dan sistem memaparkan paparan mesej 'Anda pasti maklumat telah dilengkapkan'.



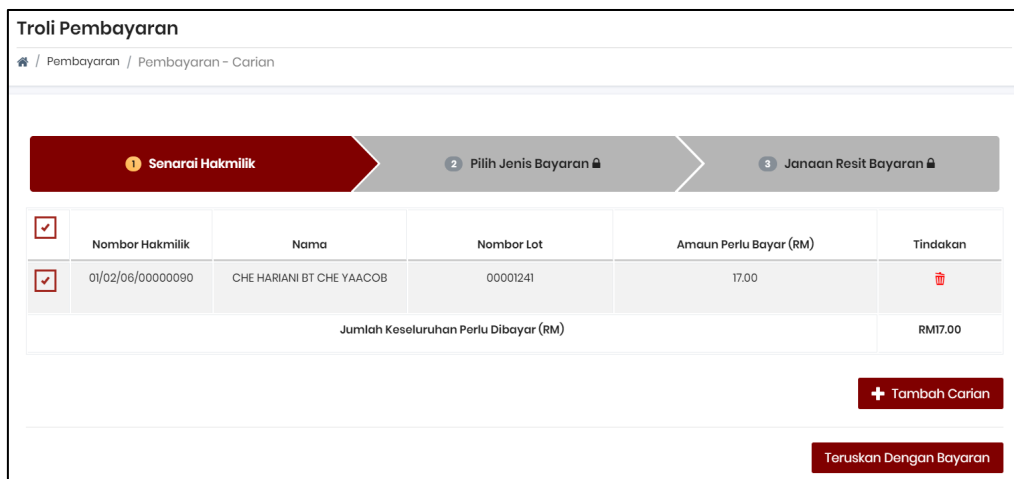
Rajah 1.1.7.13: Paparan Mesej Anda Pasti Maklumat Telah Lengkap

- i. Pengguna klik 'Tidak' untuk membatalkan pembayaran ke atas hakmilik.
- ii. Pengguna klik 'Ya' untuk meneruskan pembayaran ke atas hakmilik dan sistem memaparkan mesej pemberitahuan "Maklumat Berjaya disimpan".




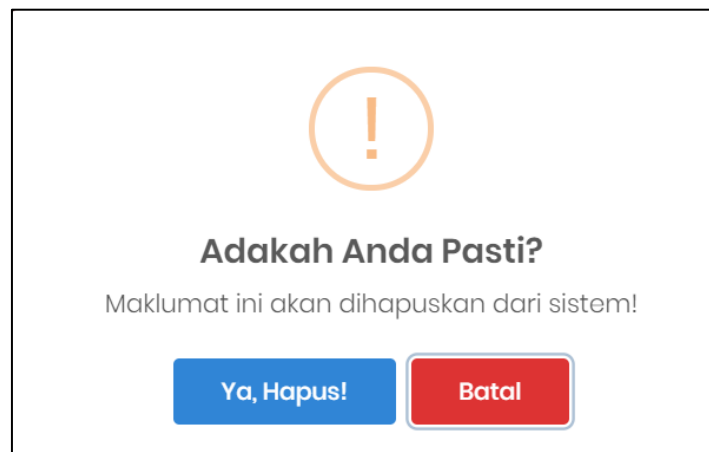
Rajah 1.1.7.14: Paparan Mesej Pemberitahuan

1) Klik "Ok" dan sistem akan memaparkan troli pembayaran.



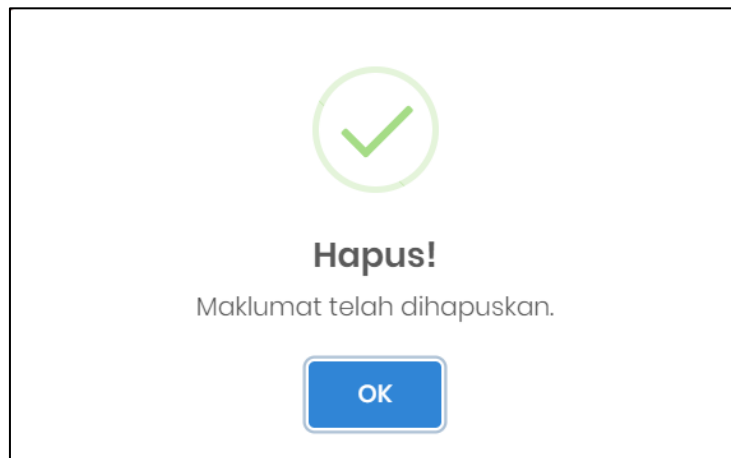
Rajah 1.1.7.15: Paparan Pemilihan Hakmilik

- g. Pengguna klik icon  dan sistem memaparkan paparan mesej "Adakah anda pasti untuk hapus?" sekiranya pengguna ingin menghapus hakmilik dari senarai.



Rajah 1.1.7.16: Paparan Mesej Maklumat Ini Akan Dihapuskan Dari Sistem

- i. Jika pengguna klik butang 'Ya, Hapus!', sistem memadam maklumat dari senarai.



Rajah 1.1.7.17: Paparan Mesej Maklumat Telah Dihapuskan

- ii. Jika pengguna klik butang 'Batal', sistem kembali memaparkan paparan troli pembayaran.
- h. Jika pengguna ingin menambah carian, pengguna klik butang 'Tambah Carian' dan sistem memaparkan paparan ruangan carian.



Rajah 1.1.7.18: Paparan Butang Tambah Carian

- i. Ulang langkah 1 hingga 4.f.2(i) sekiranya pengguna ingin menambah carian hakmilik.
- i. Tanda pada kotak yang disediakan jika pengguna ingin membuat bayaran keatas hakmilik tersebut.

Senarai Hakmilik - Belum dibayar				
<input checked="" type="checkbox"/>	No Hakmilik	No Lot	No Pengenalan	Maklumat Cukai
<input checked="" type="checkbox"/>	01/02/06/00000090	00001241	691207035004	17.00

Rajah 1.1.7.19: Paparan Hakmilik Belum Bayar



- j. Klik butang 'Pilih' untuk membuat bayaran ke atas hakmilik dan sistem memaparkan senarai hakmilik yang telah dipilih.

1 Senarai Hakmilik						2 Pilih Jenis Bayaran		3 Janaan Resit Bayaran	
<input type="checkbox"/>	Nombor Hakmilik	Nama	Nombor Lot	Amaun Perlu Bayar (RM)	Tindakan				
<input type="checkbox"/>	01/04/06/00000090	ZARINI BINTI IBRAHIM	00002423	4.00					
<input type="checkbox"/>	01/09/06/00000100	AINI HAYATI BTE OTHMAN	00001566	10.00					
<input type="checkbox"/>	01/18/06/00000020	MOHD IDI BIN TEH	00001696	214.00					
<input type="checkbox"/>	01/02/06/00000090	CHE HARIANI BT CHE YAACOB	00001241	17.00					
Jumlah Keseluruhan Perlu Dibayar (RM)									
						<b>+ Tambah Carian</b>			
						Teruskan Dengan Bayaran			

Rajah 1.1.7.20: Paparan Senarai Hakmilik

- k. Tanda pada kotak yang disediakan untuk membuat pemilihan pembayaran hakmilik.
- l. Pengguna klik butang 'Teruskan Dengan Bayaran' dan sistem memaparkan paparan jenis pembayaran.


**Teruskan Dengan Bayaran**

Rajah 1.1.7.21: Paparan Butang Teruskan Dengan Bayaran

- m. Sistem akan memaparkan cara bayar *FPX Internet Banking*.
- i. Pengguna pilih jenis bank.

1 Senarai Hakmilik		2 Pilih Jenis Bayaran			3 Janaan Resit Bayaran	
Bil.	Nombor Hakmilik	Nama	Nombor Lot	Amaun Perlu Bayar		
1	01/02/06/00000090	CHE HARIANI BT CHE YAACOB	00001241	RM 17.00		
Jumlah Keseluruhan Perlu Dibayar (RM)				RM 17.00		

Sila buat pilihan bayaran :



-- Sila Pilih --

\* Sila pilih bank untuk pembayaran debit terus

**Makluman**

\* Pastikan anda telah menyahaktifkan pop-up blocker untuk laman ini.

\* Dengan menekan butang 'Teruskan Dengan Bayaran' dibawah, anda bersetuju dengan Terma & Syarat FPX

\* Pengguna perlu membaca Terma & Syarat FPX untuk meneruskan proses bayaran

**Sila Baca Terma & Syarat**

**+ Saya Bersetuju Dan Teruskan Bayaran**

Rajah 1.1.7.22: Paparan Pemilihan Jenis Bayaran

- ii. Klik '*Sila Baca Terma Dan Syarat*' untuk membolehkan pengguna meneruskan bayaran dan sistem akan memaparkan Terma dan Syarat daripada FPX.

**Terms of Use**

PLEASE READ THESE TERMS CAREFULLY. BY USING FPX YOU AGREE TO BE BOUND BY THESE TERMS.

These terms apply to your access to, and use of all or part of this page including any website owned by PayNet where these terms are posted ("the Sites"). If you are using this page on behalf of any entity, you represent and warrant that you are authorised to accept these terms on such entity's behalf and that such entity agrees to indemnify you and PayNet for violations of these terms. This agreement contains disclaimers and other provisions that limit our liability to you.

In the event there is any conflict or inconsistency between these terms and any other terms of use that appear on the Sites, these terms will govern. However, if you navigate away from the Sites to a third party site, you may be subject to alternative terms and conditions of use, as may be specified on such site. In such event, the terms and conditions of use applicable to that site will govern your use of that site.

**Definitions**

In this terms and conditions, "You", "Yours" means any person or entity using FPX ("Service"), unless otherwise stated. "PayNet", "We", "Us" or "Our" will refer collectively to Payments Network Malaysia Sdn Bhd Sdn Bhd (836743-D) as the owner and operator of FPX unless otherwise stated. All references to a "Financial Institution" refer to the FPX participating bank(s) that offers the Internet Banking facilities that you are dealing with. All references to a "Merchant" refer to the FPX participating merchant(s) or seller(s) that subscribe to FPX as one of the payment options. All references to an "Acquirer" refer to the participating "Financial Institution" and/or "non-Financial Institution" who acquires Merchants to subscribe to FPX.

**The Service**

By accessing and using this page you hereby agree and accept the terms and conditions for FPX as contained herein. If you do not accept these terms, please immediately discontinue your access to this page. We may change the terms periodically without prior notice, so please check them from time to time as your continued use of this page signifies your acceptance of any changed term.

**Disclaimer**

We are not responsible for interruptions or limitations to the Service which are caused or arise from the Merchant's

Rajah 1.1.7.23: Paparan Terma Dan Syarat

- (1) Klik butang '*Close*' setelah selesai membaca terma dan syarat.
  - (2) Klik butang '*Print*' sekiranya pengguna ingin mencetak terma dan syarat tersebut.
- iii. Klik butang '*Saya Bersetuju Dan Teruskan Bayaran*'.



Rajah 1.1.7.24: Paparan Saya Bersetuju Dan Teruskan Bayaran

- (1) Pengguna memasukkan maklumat ID Pengguna dan Katalaluan.

**Selamat Datang**

**Log masuk ke perbankan Internet Maybank2u.com**

**Perhatian:**

- Anda berada di laman yang selamat.

**ID Pengguna:**

Teruskan

Tidak mempunyai akaun Maybank2U?  
[Klik di sini untuk maklumat mengenai membuka akaun](#)

**Maklumat Keselamatan:**

- [Klik sini untuk tips keselamatan](#)
- Jangan log masuk melalui pautan E-mel
- Sila pastikan pin/kata laluan anda tidak didedahkan kepada pihak lain.

Klik di sini untuk memaklumkan kami mengenai sebarang Maybank2u.com "phishing" laman web

Lupa kata laluan anda?  
Sila hubungi Khidmat Pelanggan kami 1-300-88-6688 atau 603-7844 3696 (dari luar Malaysia) pada bila-bila masa.

Rajah 1.1.7.25: Paparan Log Masuk Ke Perbankan

- (2) Pengguna klik butang 'Log Masuk' dan sistem membuat semakan maklumat.
- n. Jika ID dan kata laluan yang dimasukkan tidak sepadan, sistem memaparkan paparan mesej ralat.

**Log masuk ke perbankan Internet Maybank2u.com**

**Perhatian:**

- Anda berada di laman yang selamat.

**ID Pengguna:** xczxczxcz

**\*Kata Laluan:**

Log masuk

Kata Laluan bukan kata laluan yang sah. Kata Laluan mestilah terdiri daripada huruf dan nombor.

Tidak mempunyai akaun Maybank2U?  
[Klik di sini untuk maklumat mengenai membuka akaun](#)

**Maklumat Keselamatan:**

- [Klik sini untuk tips keselamatan](#)
- Jangan log masuk melalui pautan E-mel
- Sila pastikan pin/kata laluan anda tidak didedahkan kepada pihak lain.

Rajah 1.1.7.26: Paparan Mesej Ralat

- o. Jika maklumat yang dimasukkan adalah lengkap, sistem akan memaparkan paparan pilihan bayaran.



maybank2u.com

**FPX**

Timeout in 03:45

Step 1 of 3


Daripada Akaun: Sila pilih

Nama Penjual: PERBENDAHARAAN NEGERI KELANTAN  
Nombor Akaun Bil: OD202004060003  
No. Transaksi FPX: 2004062212020960  
Jumlah: RM17.00  
Jumlah Fi: RM0.00

Teruskan Batal

Rajah 1.1.7.27: Paparan Pemilihan Daripada Akaun

- p. Klik butang 'Batal' semasa pemilihan akaun sekiranya pengguna ingin membatalkan transaksi bayaran.
- i. Sistem akan memaparkan paparan mesej 'Anda telah mendaftar keluar'.



maybank2u.com

Anda telah mendaftar keluar

Terima kasih kerana menggunakan perbankan Internet Maybank2u.com.

Perhatian:  
Sebagai langkah keselamatan tambahan, sila padamkan cache anda selepas setiap sesi.

Kembali ke FPX

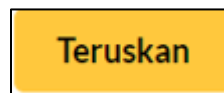
Rajah 1.1.7.28: Paparan Anda Telah Mendaftar Keluar

- ii. Sistem akan memaparkan troli pembayaran yang berstatus 'Pembayar memilih batal pada pemilihan akaun'.

Bil.	Tarikh Transaksi	No Transaksi	Jenis Bayaran	Status Transaksi	Amaun	Tindakan
1	06-04-2020	2004062212020960	Cukai Tanah	Pembayar Memilih Batal pada Paparan Pemilihan Akaun	RM 17	

Rajah 1.1.7.29: Paparan Status Pembayaran

- q. Klik butang 'Teruskan' untuk meneruskan pembayaran keatas hakmilik tersebut.



Rajah 1.1.7.30: Paparan Butang Teruskan

- i. Sistem memaparkan paparan maklumat bayaran dan Mohon TAC .
- ii. Pengguna klik butang 'Mohon TAC' dan sistem menghantar permintaan TAC melalui API.

maybank2u.com

**FPX**

Timeout in 03:56

Step 2 of 3

Daripada Akaun: 512455328404 MAE  
Nama Penjual: PERBENDAHARAAN NEGERI KELANTAN  
Nombor Akaun Bil: OD202004060004  
No. Transaksi FPX: 2004062242260415  
Jumlah: RM17.00  
Jumlah Fi: RM0.00

TAC:  **Mohon TAC**

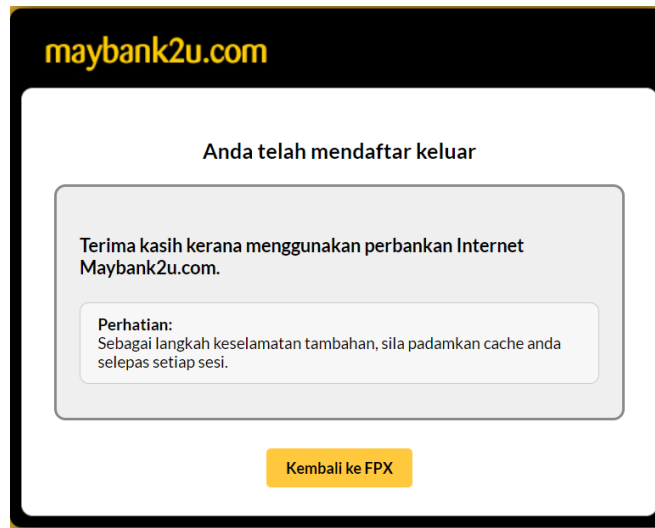
**Sahkan** **Kembali** **Batal**

Rajah 1.1.7.31: Paparan mohon TAC

- iii. Pengguna menerima tindakbalas permintaan TAC melalui API.

- iv. Pengguna memasukkan no TAC.
- v. Pengguna klik butang 'Batal' sekiranya hendak membatalkan transaksi bayaran.

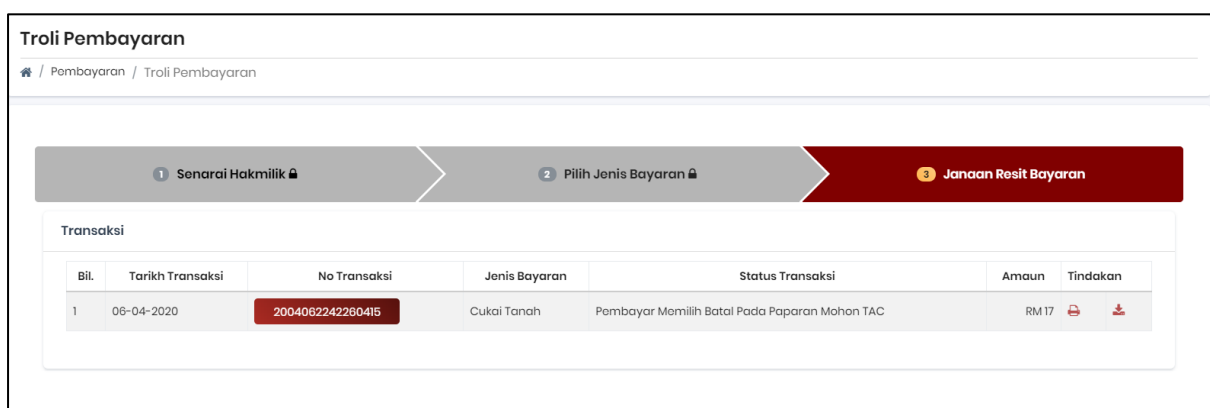
(1) Sistem akan memaparkan paparan mesej 'Anda telah mendaftar keluar'.



Rajah 1.1.7.32: Paparan Log Keluar

(2) Sistem akan memaparkan paparan mesej 'Anda telah mendaftar keluar'.

(3) Sistem seterusnya akan memaparkan 'Janaan Resit Bayaran' beserta status transaksi.



Rajah 1.1.7.33: Paparan Status Pembatalan Pada Paparan Mohon TAC

- vi. Klik 'Kembali' dan sistem akan memaparkan paparan pemilihan akaun.
- vii. Pengguna klik butang 'Sahkan' dan sistem memproses maklumat bayaran.

- (1) Jika transaksi pembayaran berstatus berjaya, sistem memaparkan paparan resit bayaran.

**Troli Pembayaran**

🏠 / Pembayaran / Troli Pembayaran

1 Senarai Hakmilik 2 Pilih Jenis Bayaran 3 **Janaan Resit Bayaran**

Transaksi

Bil.	Tarikh Transaksi	No Transaksi	Jenis Bayaran	Status Transaksi	Amaun	Tindakan
1	30-03-2020	2003302056390701	Cukai Tanah	Berjaya	RM 17	

Rajah 1.1.7.34: Paparan Status Berjaya

- (a) Pengguna akan menerima emel pembayaran berjaya.
- (2) Jika transaksi pembayaran melebihi bayaran maksimum RM30,000.00, sistem memaparkan paparan mesej “Had Urusniaga Maksima Melebihi RM30,000.00”.

**Troli Pembayaran**

🏠 / Pembayaran / Troli Pembayaran

1 Senarai Hakmilik 2 Pilih Jenis Bayaran 3 **Janaan Resit Bayaran**

Transaksi

Bil.	Tarikh Transaksi	No Transaksi	Jenis Bayaran	Status Transaksi	Amaun	Tindakan
1	30-03-2020		Cukai Tanah	Had Urusniaga Maksima Melebihi RM30,000.00	RM 32711.6	

Rajah 1.1.7.35: Paparan Status Transaksi Had Urusniaga Melebihi RM30,000.00

- (3) Jika transaksi pembayaran dibawah had minimum pembayaran, sistem memaparkan paparan mesej “Jumlah urusniaga lebih rendah daripada Had Minimum RM1.00”.

**Troli Pembayaran**

🏠 / Pembayaran / Troli Pembayaran

1 Senarai Hakmilik ➔ 2 Pilih Jenis Bayaran ➔ 3 **Janaan Resit Bayaran**

Transaksi

Bil.	Tarikh Transaksi	No Transaksi	Jenis Bayaran	Status Transaksi	Amaun	Tindakan
1	07-04-2020		Cukai Tanah	Jumlah urusniaga lebih rendah daripada Had Minimum RM1.00	RM0.90	

Rajah 1.1.7.36: Paparan Status Transaksi Kurang Daripada Nilai Minimum

(4) Jika baki transaksi tidak mencukupi, sistem memaparkan paparan mesej “*Baki Tidak Mencukupi*”.

**Troli Pembayaran**

🏠 / Pembayaran / Troli Pembayaran


1 Senarai Hakmilik ➔ 2 Pilih Jenis Bayaran ➔ 3 **Janaan Resit Bayaran**

Transaksi

Bil.	Tarikh Transaksi	No Transaksi	Jenis Bayaran	Status Transaksi	Amaun	Tindakan
1	30-03-2020	2003301327010304	Cukai Tanah	Baki Tidak Mencukupi	RM 205.2	


Rajah 1.1.7.37: Paparan Status Bayaran Baki Tidak Mencukupi

(a) Pengguna akan menerima emel pembayaran berstatus baki tidak mencukupi.

r. Pengguna klik icon  untuk mencetak maklumat resit pembayaran.







**HASIL TANAH** حاصل تانه كلنتن  
**KELANTAN**  
PEMBAYARAN CUKAI TANAH SECARA ONLINE

No Resit Online : OP2020033000016

Resit Cukai Tanah 2020

Nama : CHE HARIANI BT CHE YAACOB  
No. K/P :  
Alamat : KAMPONG PADANG

Jajahan : [01] BACHOK Mukim : [02] BACHOK

No HM : [06] Geran Mukim (GM) 00000090 No Lot/PT : 00000090

Keluasan : 846Meter Parsegi Syarat Nyata : BANGUNAN

CUKAI TANAH RM	TUNGGAKAN CUKAI TANAH RM	CUKAI TALI AIR RM	DENDA SELEPAS 30 JUN RM	TUNGGAKAN DENDA RM	NOTIS 6A RM	DEBIT RM	KREDIT RM	JUMLAH RM
17.00	0.00	0.00	0.00	0.00	0.00	0.00	0.00	17.00

Jumlah Bayaran : RM 17.00	Nama Bank : SBI Bank A
Nama Pembayar : FARAH BINTI ABDULLAH	Status Transaksi : Berjaya
No KP Pembayar : 960911036310	Order No : OD202003300017
Tarikh Transaksi : 30-03-2020	Transaksi ID : 2003302056390701

ini adalah cetakan komputer dan tandatangan tidak diperlukan

Tanpa Prejudis

Rajah 1.1.7.39: Paparan resit pembayaran

- i. Paparan 'X' untuk menutup tettingkap.
- t. Klik menu 'Transaksi' untuk menyemak pembayaran yang telah dilakukan.

## 1.1.8 Pembayaran Akaun Berdaftar PTG

1. Pengguna klik 'Maklumat Agensi' dan sistem memaparkan submenu Pendaftaran Agensi.



No	Agensi	No Akaun	Status Bayar	Tindakan
1	Pejabat Pengarah Tanah Dan Galian Negeri Kelantan	0109080000100	Belum Bayar	 
2	Pejabat Pengarah Tanah Dan Galian Negeri Kelantan	0290050000456	Belum Bayar	 

Rajah 1.1.8.1: Paparan Utama Pembayaran

2. Sistem memaparkan maklumat senarai maklumat hakmilik beserta dengan status hakmilik tersebut.
3. Pengguna klik 'No. Akaun' untuk menyemak maklumat hakmilik dan sistem akan memaparkan maklumat terperinci hakmilik tersebut.

### Maklumat Hakmilik x

**Makluman**  
- Jika terdapat perbezaan maklumat yang dipaparkan di bawah, sila ke Pejabat Tanah dan Jajahan Berkaitan untuk membuat pengemaskini maklumat.

No. Hakmilik                      01/09/06/00000100


No. Lot                                [01]LOT/00001566

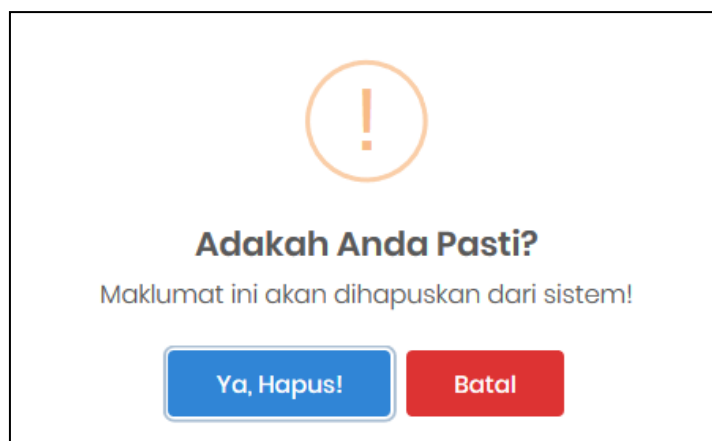
Maklumat Cukai	Amaun (RM)
Cukai Tahun Semasa	RM10.00
Tunggakan Cukai	RM0.00
Cukai Taliair	RM0.00
Tunggakan Cukai Taliair	RM0.00
Denda selepas 30 Jun	RM
Tunggakan Denda	RM0.00
Debit	(RM0.00)
Notis 6A	(RM0.00)
<b>Bayaran sebelum 1 Julai</b>	RM10.00
<b>Bayaran selepas 30 Jun</b>	RM14.00
<b>JUMLAH PERLU DIBAYAR</b>	RM10.00

**Pihak Berkepentingan**

No	Nama	Maklumat Pengenalan	Jenis Pihak
1	AINI HAYATI BTE OTHMAN	4958409	Pemilik

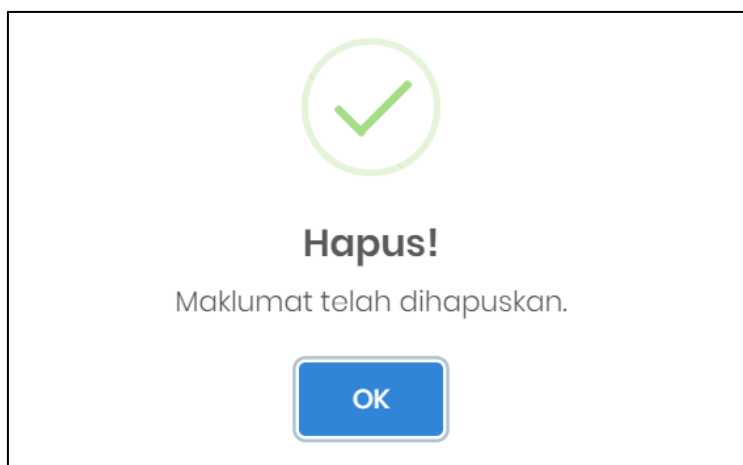
Rajah 1.1.8.2: Paparan Maklumat Hakmilik Secara Terperinci

- i. Klik butang 'X' dan sistem kembali memaparkan paparan Pendaftaran Agensi.
4. Pengguna klik icon  sekiranya pengguna ingin menghapus hakmilik yang disenaraikan dan sistem memaparkan mesej "Adakah anda pasti?".



Rajah 1.1.8.3: Paparan Hapus Maklumat Cukai Hakmilik Berkenaan

- a. Klik butang '*Ya, Hapus!*' dan sistem mengeluarkan hakmilik daripada senarai maklumat hakmilik.
- b. Sistem akan memaparkan paparan mesej '*Maklumat telah dihapuskan*'.



Rajah 1.1.8.4: Paparan Mesej Pemberitahuan Maklumat Telah Dihapuskan

- i. Klik '*OK*' dan sistem akan kembali memaparkan paparan '*Pendaftaran Agensi*'.
- c. Pengguna klik butang '*Batal*' sekiranya pengguna ingin membatalkan proses pembatalan hakmilik tersebut.
5. Pengguna klik butang '*Baru*' untuk menambah maklumat hakmilik ke dalam senarai agensi.
6. Pengguna klik butang '*Pembayaran*' dan sistem memaparkan paparan troli pembayaran.
  - a. Sistem memaparkan senarai hakmilik .

- i. Pengguna memilih hakmilik yang berkenaan sekiranya ingin membuat pembayaran.

**Troli Pembayaran**

🏠 / Pembayaran / Pembayaran - Carian

1 Senarai Hakmilik    2 Pilih Jenis Bayaran    3 Janaan Resit Bayaran

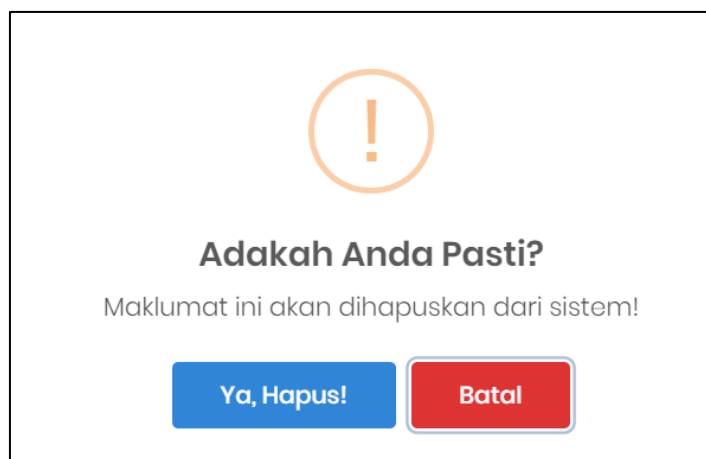
<input checked="" type="checkbox"/>	Nombor Hakmilik	Nama	Nombor Lot	Amaun Perlu Bayar (RM)	Tindakan
<input checked="" type="checkbox"/>	01/02/06/00000090	CHE HARIANI BT CHE YAACOB	00001241	17.00	
Jumlah Keseluruhan Perlu Dibayar (RM)					RM17.00

[+ Tambah Carian](#)

[Teruskan Dengan Bayaran](#)


Rajah 1.1.8.5: Paparan Pembayaran Carian

- b. Klik butang icon 'Hapus' untuk menghapus hakmilik tersebut daripada paparan Senarai Hakmilik.
- i. Sistem memaparkan mesej "Adakah anda pasti untuk hapus?" sekiranya pengguna ingin menghapus hakmilik dari senarai.



Rajah 1.1.8.6: Paparan Mesej Pemberitahuan Maklumat Ini Akan Dihapuskan Dari Sistem

- (1) Jika pengguna klik butang 'Ya, Hapus!', sistem menghapus maklumat dari senarai.
- (2) Jika pengguna klik butang 'Batal', sistem memaparkan paparan troli pembayaran.
- c. Jika pengguna ingin menambah carian, pengguna klik butang 'Tambah Carian' dan sistem memaparkan paparan pembayaran carian.



Rajah 1.1.8.7: Paparan Butang Tambah Carian

- d. Tanda pada kotak yang disediakan jika pengguna ingin membuat bayaran keatas hakmilik tersebut.

**Troli Pembayaran**

🏠 / Pembayaran / Pembayaran - Carian

1 Senarai Hakmilik    2 Pilih Jenis Bayaran    3 Janaan Resit Bayaran


<input checked="" type="checkbox"/>	Nombor Hakmilik	Nama	Nombor Lot	Amaun Perlu Bayar (RM)	Tindakan
<input checked="" type="checkbox"/>	01/02/06/00000090	CHE HARIANI BT CHE YAACOB	00001241	17.00	
Jumlah Keseluruhan Perlu Dibayar (RM)					RM17.00

**+ Tambah Carian**

**Teruskan Dengan Bayaran**

Rajah 1.1.8.8: Paparan Pemilihan Hakmilik

- e. Pengguna klik butang 'Teruskan Dengan Bayaran' dan sistem memaparkan paparan pilih jenis pembayaran.




Rajah 1.1.8.9: Paparan Butang Teruskan Dengan Bayaran

- f. Sistem akan memaparkan cara bayar *FPX Internet Banking* .
- i. Pengguna pilih jenis bank

1 Senarai Hakmilik		2 Pilih Jenis Bayaran		3 Janaan Resit Bayaran	
Bil.	Nombor Hakmilik	Nama	Nombor Lot	Amaun Perlu Bayar	
1	01/02/06/00000090	CHE HARIANI BT CHE YAACOB	00001241	RM 17.00	
Jumlah Keseluruhan Perlu Dibayar (RM)				RM 17.00	

Sila buat pilihan bayaran :



-- Sila Pilih --

\* Sila pilih bank untuk pembayaran debit terus

**Makluman**

\* Pastikan anda telah menyahaktifkan pop-up blocker untuk laman ini.

\* Dengan menekan butang 'Teruskan Dengan Bayaran' dibawah, anda bersetuju dengan Terma & Syarat FPX

\* Pengguna perlu membaca Terma & Syarat FPX untuk meneruskan proses bayaran

Sila Baca Terma & Syarat  
+ Saya Bersetuju Dan Teruskan Bayaran

Rajah 1.1.8.10: Paparan Pemilihan Jenis Bayaran

- ii. Klik 'Sila Baca Terma Dan Syarat' untuk membolehkan pengguna meneruskan bayaran dan sistem akan memaparkan Terma dan Syarat daripada FPX.

### Terms of Use

PLEASE READ THESE TERMS CAREFULLY. BY USING FPX YOU AGREE TO BE BOUND BY THESE TERMS.

These terms apply to your access to, and use of all or part of this page including any website owned by PayNet where these terms are posted ("the Sites"). If you are using this page on behalf of any entity, you represent and warrant that you are authorised to accept these terms on such entity's behalf and that such entity agrees to indemnify you and PayNet for violations of these terms. This agreement contains disclaimers and other provisions that limit our liability to you.

In the event there is any conflict or inconsistency between these terms and any other terms of use that appear on the Sites, these terms will govern. However, if you navigate away from the Sites to a third party site, you may be subject to alternative terms and conditions of use, as may be specified on such site. In such event, the terms and conditions of use applicable to that site will govern your use of that site.

**Definitions**

In this terms and conditions, "You", "Yours" means any person or entity using FPX ("Service"), unless otherwise stated. "PayNet", "We", "Us" or "Our" will refer collectively to Payments Network Malaysia Sdn Bhd Sdn Bhd (836743-D) as the owner and operator of FPX unless otherwise stated. All references to a "Financial Institution" refer to the FPX participating bank(s) that offers the Internet Banking facilities that you are dealing with. All references to a "Merchant" refer to the FPX participating merchant(s) or seller(s) that subscribe to FPX as one of the payment options. All references to an "Acquirer" refer to the participating "Financial Institution" and/or "non-Financial Institution" who acquires Merchants to subscribe to FPX.

**The Service**

By accessing and using this page you hereby agree and accept the terms and conditions for FPX as contained herein. If you do not accept these terms, please immediately discontinue your access to this page. We may change the terms periodically without prior notice, so please check them from time to time as your continued use of this page signifies your acceptance of any changed term.

**Disclaimer**

We are not responsible for interruptions or limitations to the Service which are caused or arise from the Merchant's

Rajah 1.1.8.11: Paparan terma dan syarat FPX

- (1) Klik butang 'Close' setelah selesai membaca terma dan syarat.
- (2) Klik butang 'Print' sekiranya pengguna ingin mencetak terma dan syarat tersebut.
- iii. Pengguna klik butang 'Saya Bersetuju Dan Teruskan Bayaran'.



## + Saya Bersetuju Dan Teruskan Bayaran

Rajah 1.1.8.12: Paparan Saya Bersetuju Dan Teruskan Bayaran

(1) Pengguna memasukkan maklumat ID Pengguna dan Katalaluan.

**Selamat Datang**

**Log masuk ke perbankan Internet Maybank2u.com**

**Perhatian:**

- Anda berada di laman yang selamat.

**ID Pengguna:**

Teruskan

Tidak mempunyai akaun Maybank2U?  
[Klik di sini untuk maklumat mengenai membuka akaun](#)

**Maklumat Keselamatan:**

- [Klik sini untuk tips keselamatan](#)
- Jangan log masuk melalui pautan E-mel
- Sila pastikan pin/kata laluan anda tidak didedahkan kepada pihak lain.

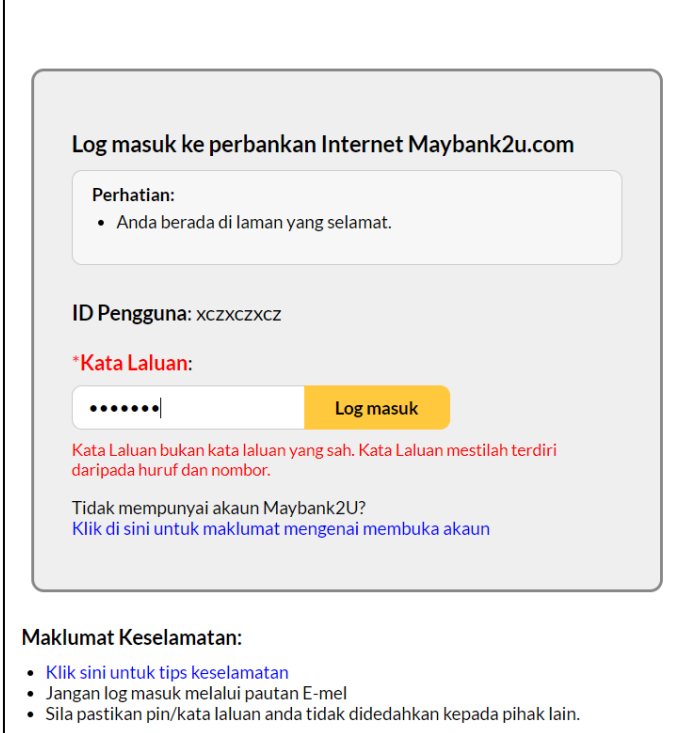
[Klik di sini untuk memaklumkan kami mengenai sebarang Maybank2u.com "phishing" laman web](#)

**Lupa kata laluan anda?**  
Sila hubungi Khidmat Pelanggan kami 1-300-88-6688 atau 603-7844 3696 (dari luar Malaysia) pada bila-bila masa.

Rajah 1.1.8.13: Paparan Log Masuk FPX

(2) Pengguna klik butang 'Log Masuk' dan sistem membuat semakan maklumat.

- g. Jika ID dan kata laluan yang dimasukkan tidak sepadan, sistem memaparkan paparan mesej ralat.



Log masuk ke perbankan Internet Maybank2u.com

Perhatian:

- Anda berada di laman yang selamat.

ID Pengguna: xczxczcz

\*Kata Laluan:

.....| **Log masuk**

Kata Laluan bukan kata laluan yang sah. Kata Laluan mestilah terdiri daripada huruf dan nombor.

Tidak mempunyai akaun Maybank2U?  
[Klik di sini untuk maklumat mengenai membuka akaun](#)

Maklumat Keselamatan:

- [Klik sini untuk tips keselamatan](#)
- Jangan log masuk melalui pautan E-mel
- Sila pastikan pin/kata laluan anda tidak didedahkan kepada pihak lain.

Rajah 1.1.8.14: Paparan Mesej Ralat FPX

- h. Jika maklumat yang dimasukkan adalah lengkap, sistem akan memaparkan paparan pilihan bayaran.



maybank2u.com

**FPX**

Timeout in 03:45

Step 1 of 3

Daripada Akaun: Sila pilih

Nama Penjual: PERBENDAHARAAN NEGERI KELANTAN  
Nombor Akaun Bil: OD202004060003  
No. Transaksi FPX: 2004062212020960  
Jumlah: RM17.00  
Jumlah Fi: RM0.00

**Teruskan** [Batal](#)

Rajah 1.1.8.15: Paparan Pemilihan Daripada Akaun

- i. Klik butang '*Batal*' semasa pemilihan akaun sekiranya pengguna ingin membatalkan transaksi bayaran.
- i. Sistem akan memaparkan paparan mesej '*Anda telah mendaftar keluar*'.



Rajah 1.1.8.16: Paparan Mendaftar Keluar

- ii. Sistem seterusnya memaparkan janaan resit bayaran yang berstatus '*Pembayar memilih batal pada pemilihan akaun*'.

**Troli Pembayaran**

🏠 / Pembayaran / Troli Pembayaran

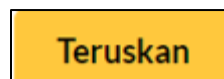
1 Senarai Hakmilik 🔒    2 Pilih Jenis Bayaran 🔒    3 **Janaan Resit Bayaran**

Transaksi

Bil.	Tarikh Transaksi	No Transaksi	Jenis Bayaran	Status Transaksi	Amaun	Tindakan
1	06-04-2020	2004062212020960	Cukai Tanah	Pembayar Memilih Batal pada Paparan Pemilihan Akaun	RM 17	🗑️ 📄

Rajah 1.1.8.17: Paparan status pembayar memilih batal pada pemilihan akaun

- j. Klik butang '*Teruskan*' untuk meneruskan pembayaran keatas hakmilik tersebut.



Rajah 1.1.8.18: Paparan butang Teruskan

- i. Sistem memaparkan paparan maklumat bayaran dan Mohon TAC .
- ii. Pengguna klik butang 'Mohon TAC' dan sistem menghantar permintaan TAC melalui API.

maybank2u.com

FPX

Timeout in 03:56

Step 2 of 3

Daripada Akaun: 512455328404 MAE  
Nama Penjual: PERBENDAHARAAN NEGERI KELANTAN  
Nombor Akaun Bil: OD202004060004  
No. Transaksi FPX: 2004062242260415  
Jumlah: RM17.00  
Jumlah Fi: RM0.00

TAC:  [Mohon TAC](#)

[Sahkan](#) [Kembali](#) [Batal](#)

Rajah 1.1.8.19: Paparan Mohon TAC

- (1) Pengguna menerima tindakbalas permintaan TAC melalui API.
  - (2) Pengguna memasukkan no TAC.
- k. Pengguna klik butang 'Batal' dan sistem memaparkan paparan troli pembayaran sekiranya hendak membatalkan transaksi bayaran.
- i. Sistem akan memaparkan paparan mesej '*Anda telah mendaftar keluar*'.

maybank2u.com

Anda telah mendaftar keluar

Terima kasih kerana menggunakan perbankan Internet Maybank2u.com.



**Perhatian:**  
Sebagai langkah keselamatan tambahan, sila padamkan cache anda selepas setiap sesi.

[Kembali ke FPX](#)

Rajah 1.1.8.20: Paparan Mendaftar Keluar Daripada FPX

- ii. Sistem akan memaparkan troli pembayaran yang berstatus '*Pembayar memilih batal pada pemilihan akaun*'.



The screenshot shows the 'Troli Pembayaran' page with a breadcrumb trail: / Pembayaran / Troli Pembayaran. A progress bar at the top has three steps: 1. Senarai Hakmilik (locked), 2. Pilih Jenis Bayaran (locked), and 3. Janaan Resit Bayaran (active). Below the progress bar is a table titled 'Transaksi' with the following data:

Bil.	Tarikh Transaksi	No Transaksi	Jenis Bayaran	Status Transaksi	Amaun	Tindakan
1	06-04-2020	2004062242260415	Cukai Tanah	Pembayar Memilih Batal Pada Paparan Mohon TAC	RM 17	 

Rajah 1.1.8.21: Paparan Status Pembayar Memilih Batal Pada Mohon TAC

- l. Klik 'Kembali' dan sistem akan memaparkan paparan pemilihan akaun.
- m. Klik butang 'Sahkan' dan sistem memproses maklumat bayaran.
  - i. Jika transaksi pembayaran berstatus berjaya, sistem memaparkan paparan resit bayaran.

The screenshot shows the 'Troli Pembayaran' page with a breadcrumb trail: / Pembayaran / Troli Pembayaran. A progress bar at the top has three steps: 1. Senarai Hakmilik (locked), 2. Pilih Jenis Bayaran (locked), and 3. Janaan Resit Bayaran (active). Below the progress bar is a table titled 'Transaksi' with the following data:

Bil.	Tarikh Transaksi	No Transaksi	Jenis Bayaran	Status Transaksi	Amaun	Tindakan
1	30-03-2020	2003302056390701	Cukai Tanah	Berjaya	RM 17	 

Rajah 1.1.8.22: Paparan Status Berjaya



- (1) Pengguna akan menerima emel pembayaran berjaya.
- ii. Jika transaksi pembayaran melebihi bayaran maksimum RM30,000.00, sistem memaparkan paparan mesej "Had Urusniaga Maksima Melebihi RM30,000.00".

**Troli Pembayaran**

🏠 / Pembayaran / Troli Pembayaran

1 Senarai Hakmilik 2 Pilih Jenis Bayaran 3 **Janaan Resit Bayaran**

Transaksi

Bil.	Tarikh Transaksi	No Transaksi	Jenis Bayaran	Status Transaksi	Amaun	Tindakan
1	30-03-2020		Cukai Tanah	Had Urusniaga Maksima Melebihi RM30,000.00	RM 32711.6	 

Rajah 1.1.8.23: Paparan Status Transaksi Had Urusniaga Melebihi RM30,000.00



- iii. Jika transaksi pembayaran dibawah had minimum pembayaran, sistem memaparkan paparan mesej "*Jumlah urusniaga lebih rendah daripada Had Minimum RM1.00*".

**Troli Pembayaran**

🏠 / Pembayaran / Troli Pembayaran

1 Senarai Hakmilik 2 Pilih Jenis Bayaran 3 **Janaan Resit Bayaran**

Transaksi

Bil.	Tarikh Transaksi	No Transaksi	Jenis Bayaran	Status Transaksi	Amaun	Tindakan
1	07-04-2020		Cukai Tanah	Jumlah urusniaga lebih rendah daripada Had Minimum RM1.00	RM0.90	 

Rajah 1.1.8.24: Paparan Status Transaksi Kurang Daripada Nilai Minimum



- iv. Jika baki transaksi tidak mencukupi, sistem memaparkan paparan mesej "*Baki Tidak Mencukupi*".

**Troli Pembayaran**

🏠 / Pembayaran / Troli Pembayaran


1 Senarai Hakmilik 2 Pilih Jenis Bayaran 3 **Janaan Resit Bayaran**


Transaksi

Bil.	Tarikh Transaksi	No Transaksi	Jenis Bayaran	Status Transaksi	Amaun	Tindakan
1	30-03-2020	2003301327010304	Cukai Tanah	Baki Tidak Mencukupi	RM 205.2	 

Rajah 1.1.8.25: Paparan Status Bayaran Baki Tidak Mencukupi

- (1) Pengguna akan menerima emel pembayaran berstatus 'Baki Tidak Mencukupi'.

- n. Klik icon  dan sistem mencetak maklumat resit pembayaran.



# HASIL TANAH حاصل تانه كلنتن

## PEMBAYARAN CUKAI TANAH SECARA ONLINE KELANTAN

No Resit Online : OP20200330000016

---

Resit Cukai Tanah 2020

**Nama :** CHE HARIANI BT CHE YAACOB  
**No. K/P :**  
**Alamat :** KAMPONG PADANG

**Jajahan :** [01] BACHOK **Mukim :** [02] BACHOK

**No HM :** [08] Geran Mukim (GM) 00000090 **No Lot/PT :** 00000090

**Keluasan :** 846Meter Persagi **Syarat Nyata :** BANGUNAN


CUKAI TANAH RM	TUNGGAKAN CUKAI TANAH RM	CUKAI TALI AIR RM	DENDA SELEPAS 30 JUN RM	TUNGGAKAN DENDA RM	NOTIS 6A RM	DEBIT RM	KREDIT RM	JUMLAH RM
17.00	0.00	0.00	0.00	0.00	0.00	0.00	0.00	17.00

Jumlah Bayaran : RM 17.00	Nama Bank : SBI Bank A
Nama Pembayar : FARAH BINTI ABDULLAH	Status Transaksi : Berjaya
No KP Pembayar : 960911036310	Order No : OD202003300017
Tarikh Transaksi : 30-03-2020	Transaksi ID : 2003302056390701

Ini adalah cetakan komputer dan tandatangan tidak diperlukan

Tanpa Prejudis

Rajah 1.1.8.26: Paparan cetakan resit

- i. Paparan 'X' untuk menutup tettingkap.
- o. Pengguna klik icon  untuk memuat turun resit pembayaran.
- p. Klik menu 'Transaksi' untuk menyemak pembayaran yang telah dilakukan.

## 1.1.9 Transaksi

- Pengguna klik “*Transaksi*” dan sistem memaparkan paparan senarai transaksi dan status.

Senarai Transaksi							
Transaksi							
Papar	10	▼	rekod	Carian Umum: <input type="text"/>			
Tarikh	No. Transaksi	No. Order	No. Resit	No Hakmilik	Status	Nama Pembayar	Tindakan
10-06-2020		OD202006100003		01020500039439	Amaun Melabihi Had Urusniaga Maksimum RM 30,000.00	TUAN RAHANA BINTI TUAN MAT	
05-04-2020		OD202004050002	OP20200405000004	01010600000010	Berjaya	TUAN RAHANA BINTI TUAN MAT	
05-04-2020		OD202004050002	OP20200405000003	01010600000009	Berjaya	TUAN RAHANA BINTI TUAN MAT	
05-04-2020		OD202004050002	OP20200405000002	01010600000008	Berjaya	TUAN RAHANA BINTI TUAN MAT	
05-04-2020		OD202004050001	OP20200405000001	01010600000005	Berjaya	TUAN RAHANA BINTI TUAN MAT	

Paparan dari 1 hingga 5 dari 5 rekod

Rajah 1.1.9.1: Paparan Senarai Transaksi

- Pengguna klik pada No. Transaksi sekiranya pengguna ingin menyemak transaksi.

Transaksi			
Maklumat Transaksi			
Jenis Bayaran	Cukai Tanah	Cukai Tanah (RM)	2.00
Agensi	Pejabat Pengarah Tanah Dan Galian Negeri Kelantan	Tunggakan Cukai Tanah (RM)	0.00
No. Hakmilik	01010600000010	Cukai Tali Air (RM)	0.00
No. Lot	00001129	Tunggakan Cukai Tali Air (RM)	0.00
No. Transaksi	2004051105290382	Denda selepas 30 Jun (RM)	0.00
No. Akaun Bank	01010600000010	Tunggakan Denda (RM)	0.00
Kaedah Pembayaran	FPX	Notis 8A (RM)	0.00
Bank	Maybank2U	Debit (RM)	0.00
Jumlah Amaun (RM)	2.00	Kredit (RM)	0.00
Tarikh	05-04-2020 11:07:07 AM	Jumlah (RM)	2.00
Status Transaksi	Berjaya		
No Telefon	01125430031		
No Resit	OP20200405000004		

Rajah 1.1.9.2: Paparan Hakmilik Secara Terperinci

- Klik ‘*Kembali*’ dan sistem akan memaparkan paparan senarai transaksi.
- Sistem memaparkan status untuk setiap hakmilik beserta maklumat pembayaran.
    - Jika status pembayaran berstatus ‘*Berjaya*’, sistem memaparkan paparan cetakan resit.



05-04-2020	200405105290382	OD202004050002	OP2020040500004	0101060000010	Berjaya	TUAN RAHANA BINTI TUAN MAT	
------------	-----------------	----------------	-----------------	---------------	---------	----------------------------	--

Rajah 1.1.9.3: Paparan Transaksi Berjaya

- b. Jika pembayar membatalkan pembayaran pada pemilihan akaun, sistem akan memaparkan pembayaran berstatus '*Pembayar memilih batal pada paparan pemilihan akaun*'.

15-07-2020	2007151656430403	OD202007150001		01010600000200	Pengguna Memilih Batal pada Paparan Pemilihan Akaun	FARAH BINTI ABDULLAH	
------------	------------------	----------------	--	----------------	---	----------------------	--

Rajah 1.1.9.4: Paparan Transaksi Berstatus Pembayar Memilih Batal pada Paparan Pemilihan Akaun

- c. Jika pembayar membatalkan pembayaran pada paparan mohon TAC, sistem akan memaparkan status pembayaran '*Pembayar memilih batal pada paparan pemilihan akaun*'.

21-07-2020	2007211604110502	OD202007210001		01090600000100	Pengguna Pilih Batal Di Laman Permintaan TAC	NIK FARAH BINTI CHE ABDULLAH	
------------	------------------	----------------	--	----------------	--	------------------------------	--

Rajah 1.1.9.5: Paparan Transaksi Berstatus Pembayar Memilih Batal Pada Paparan Mohon TAC

- d. Jika baki transaksi tidak mencukupi, sistem akan memaparkan pembayaran berstatus '*Baki tidak mencukupi*'.

07-04-2020	2004072214170914	OD202004070002		02350600000141	Baki Tidak Mencukupi	FARAH BINTI ABDULLAH	
------------	------------------	----------------	--	----------------	----------------------	----------------------	--


Rajah 1.1.9.6: Paparan Transaksi Berstatus Baki Tidak Mencukupi

- e. Jika transaksi pembayaran melebihi had maksimum urusaniaga RM30,000.00, sistem akan memaparkan pembayaran berstatus '*Had Urusniaga Maksimum Melebihi RM30,000.00*'.

10-06-2020		OD202006100003		01020500039439	Amaun Melebihi Had Urusniaga Maksimum RM 30,000.00	TUAN RAHANA BINTI TUAN MAT	
------------	--	----------------	--	----------------	--	----------------------------	--

Rajah 1.1.9.7: Paparan Transaksi Berstatus Had Urusniaga Maksima Melebihi RM30,000.00

- f. Jika transaksi pembayaran lebih rendah daripada nilai minimum, sistem akan memaparkan pembayaran berstatus '*Jumlah urusaniaga lebih rendah daripada Had Minimum RM 1.00*'.

07-04-2020		OD202004070004	02070600002119	Jumlah urusniaga lebih rendah daripada Had Minimum RM 100	FARAH BINTI ABDULLAH
------------	---	----------------	----------------	---	----------------------

Rajah 1.1.9.8: Paparan Transaksi Berstatus Jumlah urusniaga lebih rendah daripada hak minimum RM1.00

4. Klik butang 'Carian umum' sekiranya pengguna ingin membuat carian maklumat pembayaran.

Carian Umum:


Rajah 1.1.9.9: Paparan Carian Umum

- a. Pengguna memasukkan maklumat carian pembayaran dan klik "Cari".
- i. Jika maklumat transaksi tidak dijumpai, sistem memaparkan paparan mesej ralat "Tiada padanan rekod yang dijumpai".

Senarai Transaksi						
Transaksi						
Papar	10	▼	rekod	Carian Umum:	2009	
Tarikh	No. Transaksi	Jenis Pembayaran	Status	Nama Pembayar	Tindakan	
Tiada padanan rekod yang dijumpai.						
Paparan 0 hingga 0 dari 0 rekod (Ditapis dari jumlah 4 rekod)						
						<< >>

Rajah 1.1.9.10: Paparan Carian Tiada Padanan Rekod Yang Dijumpai


- ii. Jika maklumat transaksi dijumpai, sistem memaparkan senarai transaksi mengikut carian.

Senarai Transaksi						
Transaksi						
Papar	10	▼	rekod	Carian Umum:	20040510	
Tarikh	No. Transaksi	Jenis Pembayaran	Status	Nama Pembayar	Tindakan	
05-04-2020	2004051035170868	Cukai Tanah	Berjaya	TUAN RAHANA BINTI TUAN MAT		
Paparan dari 1 hingga 1 dari 1 rekod (Ditapis dari jumlah 4 rekod)						
						<< 1 >>

Rajah 1.1.9.11: Paparan Carian Yang Dijumpai

5. Pengguna klik icon 'Cetak' dan sistem mencetak maklumat pembayaran.

- a. Sistem memaparkan paparan cetakan resit.

 **HASIL TANAH** حاصل تانه كلنتن  
**PEMBAYARAN CUKAI TANAH SECARA ONLINE** **KELANTAN**  
No Resit Online : OP20200405000001

Resit Cukai Tanah 2020

Nama : ROHANI BINTI ABDULLAH  
No. K/P : 5844125  
Alamat :

Jajahan : [01] BACHOK                      Mukim : [01] ALOR BAKAT

No HM : [06] Geran Mukim (GM) 00000005                      No Lot/PT : 00000005

Keluasan : 0Hektar                      Syarat Nyata : TIADA MAKLUMAT

CUKAI TANAH RM	TUNGGAKAN CUKAI TANAH RM	CUKAI TALI AIR RM	DENDA SELEPAS 30 JUN RM	TUNGGAKAN DENDA RM	NOTIS SA RM	DEBIT RM	KREDIT RM	JUMLAH RM
3.00	0.00	0.00	0.00	0.00	0.00	0.00	0.00	3.00

Jumlah Bayaran : RM 3.00	Nama Bank : Malayan Banking Berhad (MBU)
Nama Pembayar : TUAN RAHANA BINTI TUAN MAT	Status Transaksi : Berjaya
No KP Pembayar : 730914035280	Order No : OD202004050001
Tarikh Transaksi : 05-04-2020	Transaksi ID : 200405035170868

Ini adalah cetakan komputer dan tandatangan tidak diperlukan

Tanpa Prejudis

Rajah 1.1.9.12: Paparan Resit Pembayaran

- b. Klik 'X' dan sistem akan memaparkan paparan senarai transaksi dan status bayaran.
6. Pengguna klik icon *'Muat Turun'* dan sistem memuat turun maklumat pembayaran.
- a. Sistem memaparkan paparan cetakan resit.



# HASIL TANAH حاصل تانه كلنتن

## PEMBAYARAN CUKAI TANAH SECARA ONLINE KELANTAN

No Resit Online : OP20200405000001

---

Resit Cukai Tanah 2020

**Nama :** ROHANI BINTI ABDULLAH  
**No. K/P :** 5B44125  
**Alamat :**

**Jajahan :** [01] BACHOK                      **Mukim :** [01] ALOR BAKAT

**No HM :** [0B] Geran Mukim (GM) 00000005                      **No Lot/PT :** 00000005

**Keluasan :** 0Hektar                      **Syarat Nyata :** TIADA MAKLUMAT

CUKAI TANAH RM	TUNGGAKAN CUKAI TANAH RM	CUKAI TALI AIR RM	DENDA SELEPAS 30 JUN RM	TUNGGAKAN DENDA RM	NOTIS SA RM	DEBIT RM	KREDIT RM	JUMLAH RM
3.00	0.00	0.00	0.00	0.00	0.00	0.00	0.00	3.00

Jumlah Bayaran : RM 3.00	Nama Bank : Malayan Banking Berhad (MBU)
Nama Pembayar : TUAN RAHANA BINTI TUAN MAT	Status Transaksi : Berjaya
No KP Pembayar : 730914035280	Order No : OD202004050001
Tarikh Transaksi : 05-04-2020	Transaksi ID : 200405035170868

Ini adalah cetakan komputer dan tandatangan tidak diperlukan

Tanpa Prejudis

Rajah 1.1.9.13: Paparan Resit Pembayaran

- b. Klik 'X' dan sistem akan memaparkan paparan senarai transaksi dan status bayaran.
7. Pengguna klik butang 'Kembali' dan sistem kembali memaparkan paparan dashboard.